



**SURAT TUGAS**

Nomor : 14/UNISLA.Bd/ST/I/2023

Yang bertanda tangan di bawah ini :

**Nama** : EKA SAROFAH NINGSIH, SST., M.Kes  
**NIDN/NIPY** : 0731057801  
**Jabatan** : Kaprodi DIII Kebidanan  
**Alamat** : Kembangan Regency Blok D No.3 Gresik

Berdasarkan Surat Keputusan Direktur Sekolah Vokasi DIII Kebidanan Nomor : 05/UNISLA.Bd/SK/VIII/2022 Tanggal : 8 Agustus 2022 maka dengan ini memberikan Tugas kepada :

**Nama** : HUSNUL MUTHOHAROH, SST., M.Kes  
**NIDN / NIPY** : 0730089001  
**Jabatan** : Dosen  
**Alamat** : Deket Lamongan

Untuk membina/mengampu mata kuliah pada Semester Genap Tahun Akademik 2022/2023 dengan mata kuliah sebagai berikut :

No.	Kode MK	Mata Kuliah	SKS	Semester	Prodi
1.	Bd.5.019	Kesehatan Masyarakat	1	IV	DIII Kebidanan
2.	Bd.5.020	Asuhan Kebidanan Komunitas	1	IV	DIII Kebidanan
3.	Bd.5.023	Praktek Klinik Kebidanan 3	3	VI	DIII Kebidanan
		<b>Jumlah</b>	<b>5</b>		

**Keterangan :**

1. Perkuliahan dimulai pada tanggal 06 Februari 2023
2. Setiap Materi mata kuliah harus berpedoman pada RPS yang telah ditetapkan
3. Apabila berhalangan hadir harap menyampaikan izin tertulis dan memberikan bahan atau tugas-tugas perkuliahan kepada mahasiswa
4. Wajib membuat SAP untuk setiap mata kuliah yang dibina

Demikian surat tugas ini diberikan untuk dilaksanakan dengan sebaik-baiknya, atas perhatian dan kerjasamanya disampaikan terima kasih.

Lamongan, 20 Januari 2023

Ketua Program Studi DIII Kebidanan



**Eka Sarofah Ningsih, SST., M.Kes**

NIDN. 0731057801

**SURAT TUGAS**

Nomor : 14/UNISLA.Bd/ST/I/2023

Yang bertanda tangan di bawah ini :

**Nama** : EKA SAROFAH NINGSIH, SST., M.Kes  
**NIDN/NIPY** : 0731057801  
**Jabatan** : Kaprodi DIII Kebidanan  
**Alamat** : Kembangan Regency Blok D No.3 Gresik

Berdasarkan Surat Keputusan Direktur Sekolah Vokasi DIII Kebidanan Nomor : 05/UNISLA.Bd/SK/VIII/2022 Tanggal : 8 Agustus 2022 maka dengan ini memberikan Tugas kepada :

**Nama** : SITI SHOLIKHA, S.Keb.Bd., M.Kes  
**NIDN / NIPY** : 0715128902  
**Jabatan** : Dosen  
**Alamat** : Klari Turi Lamongan

Untuk membina/mengampu mata kuliah pada Semester Genap Tahun Akademik 2022/2023 dengan mata kuliah sebagai berikut :

No.	Kode MK	Mata Kuliah	SKS	Semester	Prodi
1.	Bd.5.013	Asuhan Kebidanan Kehamilan	1	II	DIII Kebidanan
2.	Bd.5.019	Kesehatan Masyarakat	1	IV	DIII Kebidanan
	Bd.5.023	Praktek Klinik Kebidanan 3	3	VI	DIII Kebidanan
		<b>Jumlah</b>	<b>5</b>		

**Keterangan :**

1. Perkuliahan dimulai pada tanggal 06 Februari 2023
2. Setiap Materi mata kuliah harus berpedoman pada RPS yang telah ditetapkan
3. Apabila berhalangan hadir harap menyampaikan izin tertulis dan memberikan bahan atau tugas-tugas perkuliahan kepada mahasiswa
4. Wajib membuat SAP untuk setiap mata kuliah yang dibina

Demikian surat tugas ini diberikan untuk dilaksanakan dengan sebaik-baiknya, atas perhatian dan kerjasamanya disampaikan terima kasih.

Lamongan, 20 Januari 2023

Kepala Program Studi DIII Kebidanan

**Eka Sarofah Ningsih, SST., M.Kes**

NIDN. 0731057801

**SURAT TUGAS**

Nomor : 14/UNISLA.Bd/ST/I/2023

Yang bertanda tangan di bawah ini :

**Nama** : EKA SAROFAH NINGSIH, SST., M.Kes  
**NIDN/NIPY** : 0731057801  
**Jabatan** : Kaprodi DIII Kebidanan  
**Alamat** : Kembangan Regency Blok D No.3 Gresik

Berdasarkan Surat Keputusan Direktur Sekolah Vokasi DIII Kebidanan Nomor : 14/UNISLA.Bd/ST/I/2023  
Tanggal : 20 Januari 2023 maka dengan ini memberikan Tugas kepada :

**Nama** : ASYAUL WASIAH, SST., M.Kes  
**NIDN / NIPY** : 0721128405  
**Jabatan** : Dosen  
**Alamat** : Desa Sidomukti RT 10, RW 03, Kembangbahu, Lamongan

Untuk membina/mengampu mata kuliah pada Semester Genap Tahun Akademik 2022-2023 dengan mata kuliah sebagai berikut :

No.	Kode MK	Mata Kuliah	SKS	Semester	Prodi
1.	Bd.5.018	Promosi Kesehatan	1	II	DIII Kebidanan
2.	Bd.5.012	Ketrampilan Dasar Kebidanan	3	II	DIII Kebidanan
3.	Bd.5.023	PKK III	3	VI	DIII Kebidanan
		<b>Jumlah</b>	<b>7</b>		

**Keterangan :**

1. Perkuliahan dimulai pada tanggal 06 Februari 2023
2. Setiap Materi mata kuliah harus berpedoman pada silabus yang telah ditetapkan
3. Apabila berhalangan hadir harap menyampaikan izin tertulis dan memberikan vahan atau tugas-tugas perkuliahan kepada mahasiswa
4. Wajib membuat SAP untuk setiap mata kuliah yang dibina

Demikian surat tugas ini diberikan untuk dilaksanakan dengan sebaik-baiknya, atas perhatian dan kerjasamanya disampaikan terimakasih.

Lamongan, 20 Januari 2023

Kepala Program Studi DIII Kebidanan






Eka Sarofah Ningsih, SST., M.Kes

NIDN. 0731057801



**UNIVERSITAS ISLAM LAMONGAN**  
**SEKOLAH VOKASI KEBIDANAN**  
**PRODI DIII KEBIDANAN**

**RENCANA PEMBELAJARAN SEMESTER**

MATA KULIAH	KODE	Rumpun MK	BOBOT (sks)	SEMESTER	Tgl Penyusunan
PRAKTEK KLINIK KEBIDANAN III	Bd.5.023	Mata Kuliah Keahlian Bekerja (MKB)	8	6	30 Januari 2022
OTORISASI	Dosen Pengembang RPS		Koordinator RMK		PRODI
	 <u>Asyaul Wasiah, SST, M.Kes</u> NIDN. 0721128405		 <u>Asyaul Wasiah, SST, M.Kes</u> NIDN. 0721128405		 <u>Asyaul Wasiah, SST, M.Kes</u> NIDN. 0731057801
Capaian Pembelajaran (CP)	CPL-PRODI				
	S2	Menjunjung tinggi nilai kemanusiaan dalam menjalankan tugas berdasarkan agama, moral dan etika;			
	S9	Menunjukkan sikap bertanggungjawab atas pekerjaan di bidang keahliannya secara mandiri;			
	P1	Menguasai konsep dasar ilmu kebidanan, asuhan kebidanan dan etika profesi			
	P11	Menguasai pengetahuan faktual tentang hukum peraturan perundang-undangan dalam praktik kebidanan			
	KU2	Mampu menunjukkan kinerja mandiri, bermutu, dan terukur			
	KU5	Mampu bekerja sama, berkomunikasi, dan berinovatif dalam pekerjaannya			
	KK1	Mampu melakukan asuhan kebidanan pada masa kehamilan, persalinan normal, pasca persalinan normal, bayi dan balita normal, sesuai standar kompetensi bidan vokasi			
	KK6	Mampu melakukan pencatatan asuhan kebidanan sesuai sistem rekam medis yang berlaku			
	KK7	Mampu melaksanakan promosi dan KIE yang terkait dengan kesehatan ibu, anak dan KB dengan menggunakan media yang sudah dirancang institusi			
	CPMK				
CPMK1	Mampu berperilaku profesional, beretika dan bermoral serta tanggap terhadap nilai sosial budaya dalam praktek kebidanan (S9,P11);				
CPMK2	Mengumpulkan data yang akurat sesuai keadaan klien (KK1, KK6);				



	CPMK3	Menginterpretasikan data berdasarkan temuan dari anamnesis dan riwayat pemeriksaan secara akurat (P1, KK1, KK6, KK7);
	CPMK4	Menyusun rencana asuhan bersama klien sesuai dengan kondisi yang dialami (P11, KK1);
	CPMK5	Melaksanakan tindakan kebidanan sesuai dengan perencanaan (S9, P1);
	CPMK6	Melakukan evaluasi asuhan kebidanan (KK1, KK6);
	CPMK7	Mendokumentasikan asuhan kebidanan yang diberikan (KK1, KK6, KK7);
	CPMK8	Memimpin dan mengelola usaha jasa pelayanan dan praktek kebidanan secara mandiri maupun berkesinambungan (KU2, KU5, S2, S9).
<b>Diskripsi Singkat MK</b>	Mata kuliah ini memberikan kemampuan pada mahasiswa tentang asuhan kebidanan komprehensif meliputi kehamilan, persalinan, nifas, neonates bayi balita dan KB/KR pengenalan tanda bahaya dan penanganan awal kegawatdaruratan di fasilitas kesehatan dengan bimbingan sewaktu.	
<b>Bahan Kajian (Materi pembelajaran)</b>	<ol style="list-style-type: none"> <li>1. Asuhan kebidanan komprehensif pada kehamilan yang berdasarkan evidence</li> <li>2. Asuhan kebidanan komprehensif pada persalinan yang berdasarkan evidence</li> <li>3. Asuhan kebidanan komprehensif pada nifas dan menyusui yang berdasarkan evidence</li> <li>4. Asuhan kebidanan komprehensif pada neonatus yang berdasarkan evidence</li> <li>5. Asuhan kebidanan komprehensif pada bayi yang berdasarkan evidence</li> <li>6. Asuhan kebidanan komprehensif pada balita dan pra sekolah yang berdasarkan evidence</li> <li>7. Asuhan kebidanan komprehensif kesehatan reproduksi berperspektif gander</li> <li>8. Asuhan kebidanan komprehensif pada keluarga berencana</li> <li>9. Kegawatdaruratan maternal neonatal dan Basic life support</li> </ol>	
<b>Pustaka</b>	<b>Utama:</b>	<ol style="list-style-type: none"> <li>1. Lowdermilk. 2000. Buku Ajar Keperawatan Maternitas. Jakarta: EGC</li> <li>2. Nolan, M. 2000. Antenatal Education: A Dynamic Approach London: Bailure Tindal</li> <li>3. Odriscoll, K. 2004. Active Management of Labour. Mosby</li> <li>4. Page, A. 2000. The New Midwifery. London: Churchill Livingstone</li> <li>5. PP IBI. 2005. Etika dan Kode Etik Kebidanan. Penerbit PP IBI Jakarta</li> <li>6. PP IBI. 2000. Standar Pelayanan Kebidanan, Depkes RI. Jakarta</li> <li>7. Sullivan, A. 2005. Midwife's Guide to Antenatal Investigations. London: Churchill Livingstone</li> <li>8. Stuart, C. 2006. Assesment Supervision and Support in Clinical Practice. London: Churchill Livingstone</li> <li>9. Sweet, B. 1998. Mayes: A textbook for Midwives. London: Churchill Livingstone</li> <li>10. Tureen, P.S. 1999. Assessment and Care of The Well Newborn. Elsevier Saunders</li> <li>11. Varney, H. 2000. Asuhan Kebidanan 1. Jakarta: EGC</li> <li>12. Varney, H. 2000. Asuhan Kebidanan 2. Jakarta: EGC</li> </ol>

13. Varney, H. 2000. Asuhan Kebidanan 3. Jakarta: EGC
14. Varney, H. 2000. Asuhan Kebidanan 4. Jakarta: EGC
15. WALSH, L.V. 2001. Midwifery Community- Based Care During the Childbearing Year. WB Saunders
16. Wickham, S. 2005. Midwifery Best Practice 1. Elsevier
17. Ilmu Kesehatan ANAK
18. Community Midwifery
19. Kesehatan Reproduksi

**Pendukung:**

1. Indrayana dan Maudi Emma Unaira Djami. 2013. Asuhan Persalinan dan Bayi Baru Lahir. Jakarta: Depkes Provinsi Jawa Timur.
2. Johariyah dan Ema Wahyu Ningrum. 2012. Buku Ajar Asuhan Kebidanan Persalinan dan Bayi Baru Lahir. Jakarta: Depkes Provinsi Jawa Timur
3. Abdul Bari Syaifuddin. 2006. Buku Paduan Praktis Pelayanan Kontrasepsi. Yogyakarta: Yayasan Bina Pustaka Sarwono Prawirohardjo.
4. The American Academy of Pediatrics. 2004. Panduan Lengkap Perawatan untuk Bayi dan Balita. Jakarta: Arcan.
5. Eva Ellya Sibagariang, dkk. 2010. Kesehatan Reproduksi Wanita. Jakarta: Trans Info Media.
6. Sri Kusuma Dewi Suryasaputra Manuaba, dkk. 2011. Buku Ajar Kesehatan Reproduksi untuk Mahasiswa Bidan. Jakarta: EGC.
7. Ida Ayu Chandranita Manuaba. 2009. Memahami Kesehatan Reproduksi Wanita. Jakarta: EGC.
8. Ni Komang Yuni Rahyani. 2012. Buku Ajar Bidan Kesehatan Reproduksi. Jakarta: EGC.
9. Yani Widyastuti, dkk. 2009. Kesehatan Reproduksi. Yogyakarta: Fitramaya.
10. Suzanne Everett. 2007. Buku Saku Kontrasepsi dan Kesehatan Seksual Reproduksi. Jakarta: EGC.
11. Lucky Taufika Yuhedi dan Titik Kurniawati. 2013. Buku Ajar Kependudukan dan Pelayanan KB. Jakarta: EGC.
12. Hanafi Hartanto. 2004. Keluarga Berencana dan Kontrasepsi. Jakarta: Pustaka Sinar Harapan.
13. Biran Affandi. 2014. Buku Panduan Praktis Pelayanan Kontrasepsi. Jakarta: Bina Pustaka Sarwono Prawirohardjo.
14. Gilly Andrews. 2009. Buku Ajar Kesehatan Reproduksi Wanita. Jakarta: EGC.
15. Anna Glasier dan Alisa Gebbi. 2005. Keluarga Berencana dan Kesehatan Reproduksi. Jakarta: EGC.
16. Ari Sulistyawati. 2011. Pelayanan Keluarga Berencana. Jakarta: Salemba Medika.
17. Eva Ellya Sibagariang. 2010. Gizi dalam Kesehatan Reproduksi. Jakarta: Trans Info Media.
18. Erna Francin Paath. 2004. Gizi dalam Kesehatan Reproduksi. Jakarta: EGC.
19. WHO. 2006. Ragam Metode Kontrasepsi. Jakarta: EGC.
20. Nell L. Tharpe dan Cindy L. Farley. 2012. Kapita Seleкта: Praktik Klinik Kebidanan. Jakarta: EGC
21. Grace Edwards dan Sheena Byrom. 2009. Praktik Kebidanan: Kesehatan Masyarakat. Jakarta: EGC
22. Lilis Lisnawati. 2013. Asuhan Kebidanan Terkini Kegawatdaruratan Maternal Neonatal. Jakarta: Trans Info Media.
23. Anik Maryunani dan Eka Puspita Sari. 2013. Asuhan Kegawatdaruratan Maternal dan Neonatal. Jakarta: Trans Info Media.

24. Yuni Kusmiyati, dkk. 2009. Perawatan Ibu Hamil. Yogyakarta: Fitramaya.
25. GA. Mandriwati. 2007. Penuntun Belajar Asuhan Kebidanan Ibu Hamil. Jakarta: EGC.
26. Ari Sulistyawati. 2009. Asuhan Kebidanan pada Masa Kehamilan. Jakarta: EGC.
27. M. Christian dan Narulita Yusron. 2006. 1001 Tentang Kehamilan: Perfect Edition. Bandung: Triexs Media.
28. Indrayani. 2011. Buku Ajar Asuhan Kehamilan. Jakarta: Trans Info Media.
29. Penny Simkin. 2007. Kehamilan, Melahirkan, dan Bayi: Panduan Lengkap. Jakarta: Arcan.
30. Heidi Murkoff, dkk. 2006. Kehamilan, Apa yang Anda Hadapi Bulan Per Bulan. Jakarta: Arcan.
31. Nanik Muhimah dan Abdullah Safe'i. 2010. Panduan Lengkap Senam Sehat Khusus Ibu Hamil. Yogyakarta: Power Books.
32. Ummi Hani, dkk. 2014. Asuhan Kebidanan pada Kehamilan. Jakarta: Salemba Medika.
33. Anggriyani Tri Widiyanti dan Atikah Proverawati. 2010. Senam Kesehatan. Yogyakarta: Nuha Medika.
34. Anik Maryunani dan Yetti Sukaryati. 2011. Senam Hamil, Senam Nifas, dan Terapi Musik. Jakarta: Trans Info Media.
35. Arif Fauzi. 2009. Buku Panduan Perawatan Kehamilan. Yogyakarta: Cakrawala.
36. Miriam Stoppard. 2007. Buku Panduan Kehamilan dan Kelahiran. Jakarta: Mitra Media Publisher
37. Indiarti. 2008. Panduan Lengkap Kehamilan, Persalinan, dan Perawatan Bayi. Yogyakarta: Diglossia Media.
38. Mirriam Stoppard. 2008. Buku Pintar Kehamilan dan Persalinan Modern. Yogyakarta: Quills Book Publisher.
39. Siti Bandiyah. 2009. Kehamilan, Persalinan, dan Gangguan Kehamilan. Yogyakarta: Nuha Medika.
40. Ronald HS. 2010. Pedoman dan Perawatan Kehamilan yang Sehat dan Menyenangkan. Bandung: Nuansa Aulia.
41. Maya Astuti. 2010. Buku Pintar Kehamilan. Jakarta: EGC
42. Mirza Maulana. 2008. Panduan Lengkap Kehamilan: Memahami Kesehatan Reproduksi, Cara Menghadapi Kehamilan. Yogyakarta: Katahati.
43. Tim Penyusun Sagung Seto. 2017. Asuhan Kehamilan Berdasarkan Bukti. Jakarta: Sagung Seto.
44. Patricia W. Ladewing. 2006. Buku Saku Asuhan Ibu dan Bayi Baru Lahir. Jakarta: EGC.
45. Arief dan Weni Kristiyanasari. 2009. Neonatus dan Asuhan Keperawatan Anak. Yogyakarta: Nuha Medika.
46. Deslidel, dkk. 2011. Buku Ajar Asuhan Neonatus, Bayi, dan Balita. Jakarta: EGC.
47. Vicky Chapman. 2013. Asuhan Kebidanan Persalinan dan Kelahiran. Jakarta: EGC.
48. David Drew. 2008. Resusitasi Bayi Baru Lahir. Jakarta: EGC
49. Ai Yeyeh Rukiyah, dkk. 2009. Asuhan Kebidanan II (Persalinan). Jakarta: Trans Info Media.
50. Elisabeth Siwi Wahyani dan Th. Endang Purwoastuti. Asuhan Persalinan dan Bayi Baru Lahir. Yogyakarta: Pustaka Baru Press.
51. WHO. 2012. Modul Kebidanan Nifas: Hemoragi Pospartum. Jakarta: EGC
52. Juraida Roito, dkk. 2013. Asuhan Kebidanan Ibu Nifas dan Deteksi Dini Komplikasi. Jakarta: EGC
53. Ai Yeyeh Rukiyah, dkk. 2010. Asuhan Kebidanan III (Nifas). Jakarta: Trans Info Media.
54. Reni Haryani. 2010. Buku Ajar Asuhan Kebidanan: Ibu Nifas dan Menyusui. JAKARTA: Trans Info Media.
55. Eka Puspita Sari dan Kurnia Dwi Rimandini. 2014. Asuhan Kebidanan Masa Nifas (Postnatal Care). Jakarta: Trans Info Media

56. Jane Moody, dkk. 2005. Menyusui: Cara mudah, Praktis, dan Nyaman. Jakarta: Arcan
57. Vivian Nanny Lia Dewi dan Tri Sunarsih. 2011. Asuhan Kebidanan pada Ibu Nifas. Jakarta: Salemba Medika.
58. Anik Maryunani. 2012. Inisiasi Menyusui Dini, ASI Eksklusif dan Manajemen Laktasi. Jakarta: Trans Info Media.
59. Ria Riksani. 2012. Keajaiban ASI. Jakarta: Dunia Sehat.
60. Kathryn Piziali Nichol MD. 2005. Panduan Menyusui. Jakarta: Prestasi Pustakaraya.
61. A. Aziz Alimul Hidayat, 2009, Pengantar Ilmu Kesehatan Anak, Penerbit, Talenta Medika
62. Patricia W. Lodewig, 2006, Asuhan Ibu dan Bayi Baru Lahir, EGC
63. Steven P. Skelon, 2005, Perawatan untuk Bayi dan Balita, Penerbit Arcan.
64. Dwi Amryanti, dkk. 2011. Buku Ajar Neonatus, Bayi, dan Balita. Jakarta: B-First.
65. Vivian Nanny Lia Dewi. 2011. Asuhan Neonatus, Bayi, dan Anak Balita. Jakarta: Salemba Medika.
66. Sari Wahyuni. 2011. Asuhan Neonatus Bayi dan Balita. Jakarta: Widya Medika.
67. Steven P. Shelov. 2004. Panduan Lengkap Perawatan untuk Bayi dan Balita. Jakarta: Arcan.
68. Ning Hayati dan Lia Novita. 2013. Penuntun Praktik Asuhan Neonatus, Bayi, dan Balita. Jakarta: EGC.
69. Rochmah, dkk. 2011. Panduan Belajar Asuhan Neonatus, Bayi, dan Balita. Jakarta: EGC
70. Amanda Williamson. 2013. Buku Ajar Asuhan Neonatus. Jakarta: EGC.
71. Wafi Nur Muslihatus. 2010. Asuhan Neonatus Bayi dan Balita. Yogyakarta: Fitramaya.

<b>Media Pembelajaran</b>		<b>Perangkat lunak:</b>		<b>Perangkat keras :</b>		
		Microsoft word Power point materi PKK III		Modul praktikum, Pedoman Praktik Klinik Kebidanan III, Studi Kasus, Pasien riil di lahan praktek		
<b>Dosen Pengampu</b>		Team				
<b>Matakuliah syarat</b>		Lulus mata kuliah 1. Praktik Klinik Kebidanan I (KDM, KDK kehamilan) 2. Praktik klinik Kebidanan II (persalinan dan BBL, nifas, neonatus bayi balita dan APRAS dan KB/KR) 3. Praktik Klinik Komunitas				
<b>Minggu Ke</b>	<b>Sub-CPMK (sbg kemampuan akhir yg diharapkan)</b>	<b>Indikator Penilaian</b>	<b>Kriteria &amp; Bentuk Penilaian</b>	<b>Bentuk, Metode Pembelajaran &amp; Penugasan [Estimasi Waktu]</b>	<b>Materi Pembelajaran [Pustaka / Sumber belajar]</b>	<b>Bobot Penilaian (%)</b>
<b>(1)</b>	<b>(2)</b>	<b>(3)</b>	<b>(4)</b>	<b>(5)</b>	<b>(6)</b>	<b>(7)</b>
1-7	Pada akhir praktek mahasiswa mampu : melakukan asuhan kebidanan komprehensif	1. Ketepatan dalam melakukan tindakan/ketrampilan asuhan kebidanan	Criteria: Ketepatan melakukan tindakan dan	Bentuk pembelajaran: tugas/ tutorial  Metode	1. Pengkajian antenatal 2. Pemeriksaan antenatal 3. Pengukuran panggul luar 4. Perawatan payudara ibu hamil	<b>100</b>

	pada kehamilan yang berdasarkan evidence	sesuai dengan kasus 2. Ketepatan mengumpulkan tugas laporan asuhan kebidanan 3. Sikap	penugasan, sikap dalam memberikan asuhan  Bentuk penilaian: Bentuk non tes (portofolio dan penampilan klinik dan sikap)	pembelajaran: student center Problem based learning, learning contract, bed side teaching, pre dan post conference, diskusi refleksi kasus  Bimbingan: 1. Bimbingan penuh dan mandiri  Estimasi waktu : 8 sks x 170 menit = 1360 menit/minggu 1360 menit x 14 minggu = 19040 menit: 60 menit = 317 jam: 8 jam/hari = 40 40: 6 hari = 6,6 minggu	5. Konseling khusus asuhan antenatal care 6. Pemeriksaan Hb sahli 7. Pemeriksaan Reduksi urine dan albumin 8. Senam hamil 9. Pengukuran LILA ibu hamil 10. Screening ibu hamil (Penggunaan skor Puji Rochyati dan 18 penapisan) 11. Pemeriksaan Osborn 12. Kelas ibu hamil 13. Pengisian buku KIA 14. Pendokumentasian asuhan kebidanan kehamilan	
8	<b>UTS</b>					
9	Mampu melakukan asuhan kebidanan komprehensif pada persalinan yang berdasarkan evidence				1. Asuhan kebidanan pada ibu bersalin kala I - Menerima pasien baru dikamar bersalin (Pengkajian, menentukan diagnosa dan masalah) - Pemantauan kemajuan persalinan, kesejahteraan ibu dan janin dengan menggunakan	<b>100</b>

					<p>partograf</p> <ol style="list-style-type: none"> <li>2. Asuhan kebidanan pada ibu bersalin kala II <ul style="list-style-type: none"> <li>- Menolong persalinan sesuai APN</li> <li>- Melakukan amniotomi dan episiotomi jika terdapat indikasi</li> </ul> </li> <li>3. Asuhan kebidanan pada ibu bersalin kala III <ul style="list-style-type: none"> <li>- Manajemen aktif kala III</li> <li>- Pemeriksaan plasenta, selaput ketuban, dan tali pusat</li> <li>- Pemantauan kontraksi, robekan jalan lahir dan perineum, tanda vital</li> </ul> </li> <li>4. Asuhan kebidanan pada ibu bersalin kala IV <ul style="list-style-type: none"> <li>- Pemantauan dan perawatan 2 jam postpartum</li> </ul> </li> <li>5. Menjahit episiotomi / Robekan perineum</li> <li>6. Melakukan asuhan bayi baru lahir dalam 2 jam pertama</li> <li>7. Pendokumentasian manajemen kebidanan dengan pendekatan catatan SOAP</li> </ol>	
10	Mampu melakukan asuhan kebidanan komprehensif pada neonatus yang berdasarkan evidence				<ol style="list-style-type: none"> <li>1. Asuhan pada neonatus dengan masalah serta permasalahannya <ul style="list-style-type: none"> <li>- Manajemen terpadu balita sakit (MTBS)</li> </ul> </li> <li>2. Imunisasi pada neonatus,</li> <li>3. Menilai APGAR score</li> <li>4. Resusitasi Bayi: <ul style="list-style-type: none"> <li>- Menghisap lendir atas indikasi</li> </ul> </li> </ol>	<b>100</b>



					<ul style="list-style-type: none"> <li>- VTP</li> </ul> 5. Pendokumentasian dengan metode SOAP pada kasus neonatus	
11	Mampu melakukan asuhan kebidanan komprehensif pada bayi yang berdasarkan evidence				1. Asuhan pada bayi usia 2-6 hari <ul style="list-style-type: none"> <li>- Pemeriksaan fisik bayi baru lahir head to toe</li> <li>- Pemeriksaan dengan menggunakan score ballard dan score down</li> <li>- Pengkajian antropometri (BB, PB, LK, LD, LILA)</li> <li>- Penampilan dan perilaku bayi baru lahir</li> </ul> 2. Asuhan pada bayi sampai usia 6 minggu <ul style="list-style-type: none"> <li>- Asuhan primer</li> <li>- Bounding attachment</li> <li>- Penatalaksanaan MTBM</li> </ul> 3. Imunisasi bayi           4. Asuhan pada bayi dengan masalah serta permasalahannya <ul style="list-style-type: none"> <li>- Manajemen terpadu balita sakit (MTBS)</li> </ul> 5. Perawatan bayi baru lahir: <ul style="list-style-type: none"> <li>- Merawat Tali pusat</li> <li>- Pemberian obat mata</li> <li>- Memandikan bayi</li> </ul> 6. Pendokumentasian dengan metode SOAP pada kasus bayi	<b>100</b>
12	Mampu melakukan asuhan kebidanan komprehensif pada balita dan pra				1. Imunisasi pada balita           2. Asuhan pada balita dengan masalah serta permasalahannya	<b>100</b>

	sekolah yang berdasarkan evidence				<ul style="list-style-type: none"> <li>- Manajemen terpadu balita sakit (MTBS)</li> <li>3. Pemeriksaan Perkembangan: <ul style="list-style-type: none"> <li>- KMS, DDST dan DDTK</li> </ul> </li> <li>4. Pendokumentasian dengan metode SOAP pada kasus balita, dan anak pra sekolah</li> </ul>	
13	Mampu melakukan asuhan kebidanan komprehensif pada nifas dan menyusui yang berdasarkan evidence				<ol style="list-style-type: none"> <li>1. Pengkajian</li> <li>2. Pengawasan puerperium normal</li> <li>3. Perawatan payudara ibu nifas</li> <li>4. Senam nifas</li> <li>5. Melakukan deteksi dini komplikasi masa nifas dan penanganannya</li> <li>6. Perawatan payudara bermasalah</li> <li>7. Membimbing meneteki yang benar</li> <li>8. Perawatan luka perineum</li> <li>9. Dokumentasi asuhan kebidanan pada ibu nifas dan menyusui</li> </ol>	<b>100</b>
14	<p>Mampu melakukan asuhan kebidanan pada keluarga berencana</p> <p>Mampu melakukan asuhan kebidanan kebidanan kesehatan reproduksi berperspektif gander</p>				<p>Keluarga Berencana</p> <ol style="list-style-type: none"> <li>1. Pengkajian</li> <li>2. Penapisan KB</li> <li>3. Konseling</li> <li>4. Kontrasepi oral</li> <li>5. Kontrasepsi suntik</li> <li>6. Kontrasepsi kondom</li> <li>7. Pendokumentasian dengan metode SOAP pada kasus Keluarga Berencana</li> </ol> <p>Kesehatan reproduksi</p> <ol style="list-style-type: none"> <li>1. Masalah-masalah Kesehatan reproduksi</li> <li>2. Pendokumentasian dengan metode</li> </ol>	<b>100</b>

					SOAP pada kasus Kesehatan reproduksi	
15	Mampu mendeteksi tanda bahaya dan mampu melakukan penanganan awal kegawatdaruratan di fasilitas kesehatan				<ol style="list-style-type: none"> <li>1. Penanganan awal kegawatdaruratan maternal neonatal</li> <li>2. Memberikan bantuan hidup dasar</li> </ol>	<b>100</b>
16	<b>UAS</b>					



## SATUAN ACARA PEMBELAJARAN (SAP)

<b>1. MATA KULIAH</b>	PRAKTEK KLINIK KEBIDANAN III		
<b>2. KODE MATA KULIAH</b>	Bd.5.023		
<b>3. WAKTU PERTEMUAN</b>	50 Menit/minggu 50 menit x 8 sks x 1 minggu = 400 menit/ 6 jam 40 menit		
<b>4. PERTEMUAN KE-</b>	1		
<b>5. INDIKATOR PENCAPAIAN</b>	Mampu memahami tentang asuhan kebidanan komprehensif pada kehamilan yang berdasarkan evidence		
<b>6. MATERI POKOK</b>	a. Pengkajian antenatal b. Pemeriksaan antenatal		
<b>7. PENGALAMAN BELAJAR</b>	Mengkaji dan mendiskusikan materi tentang asuhan kebidanan komprehensif pada kehamilan yang berdasarkan evidence		
<b>STRATEGI PEMBELAJARAN</b>			
TAHAPAN	KEGIATAN DOSEN	KEGIATAN MAHASISWA	MEDIA DAN ALAT PEMBELAJARAN
(1)	(2)	(3)	(4)
Pembukaan	Memberikan ulasan materi tentang asuhan kebidanan komprehensif pada kehamilan yang berdasarkan evidence	Mendengarkan dan mencatat materi tentang asuhan kebidanan komprehensif pada kehamilan yang berdasarkan evidence	LCD Laptop Bahan ajar
Pelaksanaan	Mampu melakukan : a. Pengkajian antenatal b. Pemeriksaan antenatal	Mendengarkan, bertanya, berdiskusi dan mencatat materi tentang asuhan kebidanan komprehensif pada kehamilan yang berdasarkan evidence	Idem
Penutup	Menanyakan kembali materi yang sudah disampaikan	1. Menjawab pertanyaan 2. Menanyakan materi yang kurang dipahami	Idem
Post Test	Tanya jawab, diskusi kelompok, review pembahasan materi, test kecil, praktek.		
Referensi	<ol style="list-style-type: none"> <li>1. Indrayana dan Maudi Emma Unaira Djami. 2013. Asuhan Persalinan dan Bayi Baru Lahir. Jakarta: Depkes Provinsi Jawa Timur.</li> <li>2. Johariyah dan Ema Wahyu Ningrum. 2012. Buku Ajar Asuhan Kebidanan Persalinan dan Bayi Baru Lahir. Jakarta: Depkes Provinsi Jawa Timur</li> <li>3. Abdul Bari Syaifuddin. 2006. Buku Paduan Praktis Pelayanan Kontrasepsi. Yogyakarta: Yayasan Bina Pustaka Sarwono Prawirohardjo.</li> <li>4. The American Academy of Pediatrics. 2004. Panduan Lengkap Perawatan untuk Bayi dan Balita. Jakarta: Arcan.</li> <li>5. Eva Ellya Sibagariang, dkk. 2010. Kesehatan Reproduksi Wanita. Jakarta: Trans Info Media.</li> <li>6. Sri Kusuma Dewi Suryasaputra Manuaba, dkk. 2011. Buku Ajar Kesehatan Reproduksi untuk Mahasiswa Bidan. Jakarta: EGC.</li> <li>7. Ida Ayu Chandranita Manuaba. 2009. Memahami Kesehatan Reproduksi Wanita. Jakarta: EGC.</li> </ol>		

8. Ni Komang Yuni Rahyani. 2012. Buku Ajar Bidan Kesehatan Reproduksi. Jakarta: EGC.
9. Yani Widyastuti, dkk. 2009. Kesehatan Reproduksi. Yogyakarta: Fitramaya.
10. Suzanne Everett. 2007. Buku Saku Kontrasepsi dan Kesehatan Seksual Reprodukstif. Jakarta: EGC.
11. Lucky Taufika Yuhedi dan Titik Kurniawati. 2013. Buku Ajar Kependudukan dan Pelayanan KB. Jakarta: EGC.
12. Hanafi Hartanto. 2004. Keluarga Berencana dan Kontrasepsi. Jakarta: Pustaka Sinar Harapan.
13. Biran Affandi. 2014. Buku Panduan Praktis Pelayanan Kontrasepsi. Jakarta: Bina Pustaka Sarwono Prawirohardjo.
14. Gilly Andrews. 2009. Buku Ajar Kesehatan Reproduksi Wanita. Jakarta: EGC.
15. Anna Glasier dan Alisa Gebbi. 2005. Keluarga Berencana dan Kesehatan Reproduksi. Jakarta: EGC.
16. Ari Sulistyawati. 2011. Pelayanan Keluarga Berencana. Jakarta: Salemba Medika.
17. Eva Elysa Sibagariang. 2010. Gizi dalam Kesehatan Reproduksi. Jakarta: Trans Info Media.
18. Erna Francin Paath. 2004. Gizi dalam Kesehatan Reproduksi. Jakarta: EGC.
19. WHO. 2006. Ragam Metode Kontrasepsi. Jakarta: EGC.
20. Nell L. Tharpe dan Cindy L. Farley. 2012. Kapita Seleкта: Praktik Klinik Kebidanan. Jakarta: EGC

**Menyetujui**  
**Kaprodi D III Kebidanan**



**Eka Sarifah Ningsih, SST, M.Kes**  
NIDN : 0731057801

**Dosen Pengampu MK**

**Asyaul Wasiah, SST, M.Kes**  
NIDN : 0721128405



## SATUAN ACARA PEMBELAJARAN (SAP)

<b>1. MATA KULIAH</b>	PRAKTEK KLINIK KEBIDANAN III		
<b>2. KODE MATA KULIAH</b>	Bd.5.023		
<b>3. WAKTU PERTEMUAN</b>	50 Menit/minggu 50 menit x 8 sks x 1 minggu = 400 menit/ 6 jam 40 menit		
<b>4. PERTEMUAN KE-</b>	2		
<b>5. INDIKATOR PENCAPAIAN</b>	Mampu memahami tentang asuhan kebidanan komprehensif pada kehamilan yang berdasarkan evidence		
<b>6. MATERI POKOK</b>	a. Pengukuran panggul luar b. Perawatan payudara ibu hamil		
<b>7. PENGALAMAN BELAJAR</b>	Mengkaji dan mendiskusikan materi tentang asuhan kebidanan komprehensif pada kehamilan yang berdasarkan evidence		
<b>STRATEGI PEMBELAJARAN</b>			
TAHAPAN	KEGIATAN DOSEN	KEGIATAN MAHASISWA	MEDIA DAN ALAT PEMBELAJARAN
(1)	(2)	(3)	(4)
Pembukaan	Memberikan ulasan materi tentang asuhan kebidanan komprehensif pada kehamilan yang berdasarkan evidence	Mendengarkan dan mencatat materi tentang asuhan kebidanan komprehensif pada kehamilan yang berdasarkan evidence	LCD Laptop Bahan ajar
Pelaksanaan	Mampu melakukan : a. Pengukuran panggul luar b. Perawatan payudara ibu hamil	Mendengarkan, bertanya, berdiskusi dan mencatat materi tentang asuhan kebidanan komprehensif pada kehamilan yang berdasarkan evidence	Idem
Penutup	Menanyakan kembali materi yang sudah disampaikan	1. Menjawab pertanyaan 2. Menanyakan materi yang kurang dipahami	Idem
Post Test	Tanya jawab, diskusi kelompok, review pembahasan materi, test kecil, praktek.		
Referensi	<ol style="list-style-type: none"> <li>1. Indrayana dan Maudi Emma Unaira Djami. 2013. Asuhan Persalinan dan Bayi Baru Lahir. Jakarta: Depkes Provinsi Jawa Timur.</li> <li>2. Johariyah dan Ema Wahyu Ningrum. 2012. Buku Ajar Asuhan Kebidanan Persalinan dan Bayi Baru Lahir. Jakarta: Depkes Provinsi Jawa Timur</li> <li>3. Abdul Bari Syaifuddin. 2006. Buku Paduan Praktis Pelayanan Kontrasepsi. Yogyakarta: Yayasan Bina Pustaka Sarwono Prawirohardjo.</li> <li>4. The American Academy of Pediatrics. 2004. Panduan Lengkap Perawatan untuk Bayi dan Balita. Jakarta: Arcan.</li> <li>5. Eva Ellya Sibagariang, dkk. 2010. Kesehatan Reproduksi Wanita. Jakarta: Trans Info Media.</li> <li>6. Sri Kusuma Dewi Suryasaputra Manuaba, dkk. 2011. Buku Ajar Kesehatan Reproduksi untuk Mahasiswa Bidan. Jakarta: EGC.</li> <li>7. Ida Ayu Chandranita Manuaba. 2009. Memahami Kesehatan Reproduksi Wanita. Jakarta: EGC.</li> <li>8. Ni Komang Yuni Rahyani. 2012. Buku Ajar Bidan Kesehatan Reproduksi. Jakarta: EGC.</li> </ol>		

9. Yani Widyastuti, dkk. 2009. Kesehatan Reproduksi. Yogyakarta: Fitramaya.
10. Suzanne Everett. 2007. Buku Saku Kontrasepsi dan Kesehatan Seksual Reproduksi. Jakarta: EGC.
11. Lucky Taufika Yuhedi dan Titik Kurniawati. 2013. Buku Ajar Kependudukan dan Pelayanan KB. Jakarta: EGC.
12. Hanafi Hartanto. 2004. Keluarga Berencana dan Kontrasepsi. Jakarta: Pustaka Sinar Harapan.
13. Biran Affandi. 2014. Buku Panduan Praktis Pelayanan Kontrasepsi. Jakarta: Bina Pustaka Sarwono Prawirohardjo.
14. Gilly Andrews. 2009. Buku Ajar Kesehatan Reproduksi Wanita. Jakarta: EGC.
15. Anna Glasier dan Alisa Gebbi. 2005. Keluarga Berencana dan Kesehatan Reproduksi. Jakarta: EGC.
16. Ari Sulistyawati. 2011. Pelayanan Keluarga Berencana. Jakarta: Salemba Medika.
17. Eva Ellya Sibagariang. 2010. Gizi dalam Kesehatan Reproduksi. Jakarta: Trans Info Media.
18. Erna Francin Paath. 2004. Gizi dalam Kesehatan Reproduksi. Jakarta: EGC.
19. WHO. 2006. Ragam Metode Kontrasepsi. Jakarta: EGC.
20. Nell L. Tharpe dan Cindy L. Farley. 2012. Kapita Selekta: Praktik Klinik Kebidanan. Jakarta: EGC

**Menyetujui**  
**Kaprodi D III Kebidanan**



**Eka Surojah Wingsih, SST, M.Kes**  
NIDN : 0731057801

**Dosen Pengampu MK**

**Asyaul Wasiah, SST, M.Kes**  
NIDN : 0721128405

## SATUAN ACARA PEMBELAJARAN (SAP)

<b>1. MATA KULIAH</b>	PRAKTEK KLINIK KEBIDANAN III		
<b>2. KODE MATA KULIAH</b>	Bd.5.023		
<b>3. WAKTU PERTEMUAN</b>	50 Menit/minggu 50 menit x 8 sks x 1 minggu = 400 menit/ 6 jam 40 menit		
<b>4. PERTEMUAN KE-</b>	3		
<b>5. INDIKATOR PENCAPAIAN</b>	Mampu memahami tentang asuhan kebidanan komprehensif pada kehamilan yang berdasarkan evidence		
<b>6. MATERI POKOK</b>	a. Konseling khusus asuhan antenatal care b. Pemeriksaan Hb sahli		
<b>7. PENGALAMAN BELAJAR</b>	Mengkaji dan mendiskusikan materi tentang asuhan kebidanan komprehensif pada kehamilan yang berdasarkan evidence		
<b>STRATEGI PEMBELAJARAN</b>			
TAHAPAN	KEGIATAN DOSEN	KEGIATAN MAHASISWA	MEDIA DAN ALAT PEMBELAJARAN
(1)	(2)	(3)	(4)
Pembukaan	Memberikan ulasan materi tentang asuhan kebidanan komprehensif pada kehamilan yang berdasarkan evidence	Mendengarkan dan mencatat materi tentang asuhan kebidanan komprehensif pada kehamilan yang berdasarkan evidence	LCD Laptop Bahan ajar
Pelaksanaan	Mampu melakukan : c. Konseling khusus asuhan antenatal care d. Pemeriksaan Hb sahli	Mendengarkan, bertanya, berdiskusi dan mencatat materi tentang asuhan kebidanan komprehensif pada kehamilan yang berdasarkan evidence	Idem
Penutup	Menanyakan kembali materi yang sudah disampaikan	1. Menjawab pertanyaan 2. Menanyakan materi yang kurang dipahami	Idem
Post Test	Tanya jawab, diskusi kelompok, review pembahasan materi, test kecil, praktek.		
Referensi	<ol style="list-style-type: none"> <li>1. Indrayana dan Maudi Emma Unaira Djami. 2013. Asuhan Persalinan dan Bayi Baru Lahir. Jakarta: Depkes Provinsi Jawa Timur.</li> <li>2. Johariyah dan Ema Wahyu Ningrum. 2012. Buku Ajar Asuhan Kebidanan Persalinan dan Bayi Baru Lahir. Jakarta: Depkes Provinsi Jawa Timur</li> <li>3. Abdul Bari Syaifuddin. 2006. Buku Paduan Praktis Pelayanan Kontrasepsi. Yogyakarta: Yayasan Bina Pustaka Sarwono Prawirohardjo.</li> <li>4. The American Academy of Pediatrics. 2004. Panduan Lengkap Perawatan untuk Bayi dan Balita. Jakarta: Arcan.</li> <li>5. Eva Ellya Sibagariang, dkk. 2010. Kesehatan Reproduksi Wanita. Jakarta: Trans Info Media.</li> <li>6. Sri Kusuma Dewi Suryasaputra Manuaba, dkk. 2011. Buku Ajar Kesehatan Reproduksi untuk Mahasiswa Bidan. Jakarta: EGC.</li> <li>7. Ida Ayu Chandranita Manuaba. 2009. Memahami Kesehatan Reproduksi Wanita. Jakarta: EGC.</li> <li>8. Ni Komang Yuni Rahyani. 2012. Buku Ajar Bidan Kesehatan Reproduksi. Jakarta: EGC.</li> <li>9. Yani Widyastuti, dkk. 2009. Kesehatan Reproduksi. Yogyakarta: Fitramaya.</li> </ol>		

10. Suzanne Everett. 2007. Buku Saku Kontrasepsi dan Kesehatan Seksual Reproduksi. Jakarta: EGC.
11. Lucky Taufika Yuhedi dan Titik Kurniawati. 2013. Buku Ajar Kependudukan dan Pelayanan KB. Jakarta: EGC.
12. Hanafi Hartanto. 2004. Keluarga Berencana dan Kontrasepsi. Jakarta: Pustaka Sinar Harapan.
13. Biran Affandi. 2014. Buku Panduan Praktis Pelayanan Kontrasepsi. Jakarta: Bina Pustaka Sarwono Prawirohardjo.
14. Gilly Andrews. 2009. Buku Ajar Kesehatan Reproduksi Wanita. Jakarta: EGC.
15. Anna Glasier dan Alisa Gebbi. 2005. Keluarga Berencana dan Kesehatan Reproduksi. Jakarta: EGC.
16. Ari Sulistyawati. 2011. Pelayanan Keluarga Berencana. Jakarta: Salemba Medika.
17. Eva Ellya Sibagariang. 2010. Gizi dalam Kesehatan Reproduksi. Jakarta: Trans Info Media.
18. Erna Francin Paath. 2004. Gizi dalam Kesehatan Reproduksi. Jakarta: EGC.
19. WHO. 2006. Ragam Metode Kontrasepsi. Jakarta: EGC.
20. Nell L. Tharpe dan Cindy L. Farley. 2012. Kapita Selekta: Praktik Klinik Kebidanan. Jakarta: EGC

**Menyetujui**  
**Kaprodi D III Kebidanan**



**Eka Sarifah Ningsih, SST, M.Kes**  
NIDN : 0731057801

**Dosen Pengampu MK**

**Asyaul Wasiah, SST, M.Kes**  
NIDN : 0721128405

## SATUAN ACARA PEMBELAJARAN (SAP)

<b>1. MATA KULIAH</b>	PRAKTEK KLINIK KEBIDANAN III
<b>2. KODE MATA KULIAH</b>	Bd.5.023
<b>3. WAKTU PERTEMUAN</b>	50 Menit/minggu 50 menit x 8 sks x 1 minggu = 400 menit/ 6 jam 40 menit
<b>4. PERTEMUAN KE-</b>	4
<b>5. INDIKATOR PENCAPAIAN</b>	Mampu memahami tentang asuhan kebidanan komprehensif pada kehamilan yang berdasarkan evidence
<b>6. MATERI POKOK</b>	a. Pemeriksaan Reduksi urine dan albumin b. Senam hamil
<b>7. PENGALAMAN BELAJAR</b>	Mengkaji dan mendiskusikan materi tentang asuhan kebidanan komprehensif pada kehamilan yang berdasarkan evidence

### STRATEGI PEMBELAJARAN

TAHAPAN	KEGIATAN DOSEN	KEGIATAN MAHASISWA	MEDIA DAN ALAT PEMBELAJARAN
(1)	(2)	(3)	(4)
Pembukaan	Memberikan ulasan materi tentang asuhan kebidanan komprehensif pada kehamilan yang berdasarkan evidence	Mendengarkan dan mencatat materi tentang asuhan kebidanan komprehensif pada kehamilan yang berdasarkan evidence	LCD Laptop Bahan ajar
Pelaksanaan	Mampu melakukan : c. Pemeriksaan Reduksi urine dan albumin d. Senam hamil	Mendengarkan, bertanya, berdiskusi dan mencatat materi tentang asuhan kebidanan komprehensif pada kehamilan yang berdasarkan evidence	Idem
Penutup	Menanyakan kembali materi yang sudah disampaikan	1. Menjawab pertanyaan 2. Menanyakan materi yang kurang dipahami	Idem
Post Test	Tanya jawab, diskusi kelompok, review pembahasan materi, test kecil, praktek.		
Referensi	<ol style="list-style-type: none"> <li>1. Indrayana dan Maudi Emma Unaira Djami. 2013. Asuhan Persalinan dan Bayi Baru Lahir. Jakarta: Depkes Provinsi Jawa Timur.</li> <li>2. Johariyah dan Ema Wahyu Ningrum. 2012. Buku Ajar Asuhan Kebidanan Persalinan dan Bayi Baru Lahir. Jakarta: Depkes Provinsi Jawa Timur</li> <li>3. Abdul Bari Syaifuddin. 2006. Buku Paduan Praktis Pelayanan Kontrasepsi. Yogyakarta: Yayasan Bina Pustaka Sarwono Prawirohardjo.</li> <li>4. The American Academy of Pediatrics. 2004. Panduan Lengkap Perawatan untuk Bayi dan Balita. Jakarta: Arcan.</li> <li>5. Eva Ellya Sibagariang, dkk. 2010. Kesehatan Reproduksi Wanita. Jakarta: Trans Info Media.</li> <li>6. Sri Kusuma Dewi Suryasaputra Manuaba, dkk. 2011. Buku Ajar Kesehatan Reproduksi untuk Mahasiswa Bidan. Jakarta: EGC.</li> <li>7. Ida Ayu Chandranita Manuaba. 2009. Memahami Kesehatan Reproduksi Wanita. Jakarta: EGC.</li> </ol>		

8. Ni Komang Yuni Rahyani. 2012. Buku Ajar Bidan Kesehatan Reproduksi. Jakarta: EGC.
9. Yani Widyastuti, dkk. 2009. Kesehatan Reproduksi. Yogyakarta: Fitramaya.
10. Suzanne Everett. 2007. Buku Saku Kontrasepsi dan Kesehatan Seksual Reprodukstif. Jakarta: EGC.
11. Lucky Taufika Yuhedi dan Titik Kurniawati. 2013. Buku Ajar Kependudukan dan Pelayanan KB. Jakarta: EGC.
12. Hanafi Hartanto. 2004. Keluarga Berencana dan Kontrasepsi. Jakarta: Pustaka Sinar Harapan.
13. Biran Affandi. 2014. Buku Panduan Praktis Pelayanan Kontrasepsi. Jakarta: Bina Pustaka Sarwono Prawirohardjo.
14. Gilly Andrews. 2009. Buku Ajar Kesehatan Reproduksi Wanita. Jakarta: EGC.
15. Anna Glasier dan Alisa Gebbi. 2005. Keluarga Berencana dan Kesehatan Reproduksi. Jakarta: EGC.
16. Ari Sulistyawati. 2011. Pelayanan Keluarga Berencana. Jakarta: Salemba Medika.
17. Eva Eilya Sibagariang. 2010. Gizi dalam Kesehatan Reproduksi. Jakarta: Trans Info Media.
18. Erna Francin Paath. 2004. Gizi dalam Kesehatan Reproduksi. Jakarta: EGC.
19. WHO. 2006. Ragam Metode Kontrasepsi. Jakarta: EGC.
20. Nell L. Tharpe dan Cindy L. Farley. 2012. Kapita Seleкта: Praktik Klinik Kebidanan. Jakarta: EGC

**Menyetujui**  
**Kapredi D III Kebidanan**



**Eka Sarifah Ningsih, SST, .M.Kes**  
NIDN : 0731057801

**Dosen Pengampu MK**

**Asyaul Wasiah, SST, M.Kes**  
NIDN : 0721128405



## SATUAN ACARA PEMBELAJARAN (SAP)

<b>1. MATA KULIAH</b>	PRAKTEK KLINIK KEBIDANAN III		
<b>2. KODE MATA KULIAH</b>	Bd.5.023		
<b>3. WAKTU PERTEMUAN</b>	50 Menit/minggu 50 menit x 8 sks x 1 minggu = 400 menit/ 6 jam 40 menit		
<b>4. PERTEMUAN KE-</b>	5		
<b>5. INDIKATOR PENCAPAIAN</b>	Mampu memahami tentang asuhan kebidanan komprehensif pada kehamilan yang berdasarkan evidence		
<b>6. MATERI POKOK</b>	<ol style="list-style-type: none"> <li>1. Pengukuran LILA ibu hamil</li> <li>2. Screening ibu hamil (Penggunaan skor Puji Rochyati dan 18 penapisan)</li> </ol>		
<b>7. PENGALAMAN BELAJAR</b>	Mengkaji dan mendiskusikan materi tentang asuhan kebidanan komprehensif pada kehamilan yang berdasarkan evidence		
<b>STRATEGI PEMBELAJARAN</b>			
TAHAPAN	KEGIATAN DOSEN	KEGIATAN MAHASISWA	MEDIA DAN ALAT PEMBELAJARAN
(1)	(2)	(3)	(4)
Pembukaan	Memberikan ulasan materi tentang asuhan kebidanan komprehensif pada kehamilan yang berdasarkan evidence	Mendengarkan dan mencatat materi tentang asuhan kebidanan komprehensif pada kehamilan yang berdasarkan evidence	LCD Laptop Bahan ajar
Pelaksanaan	Mampu melakukan : <ol style="list-style-type: none"> <li>1. Pengukuran LILA ibu hamil</li> <li>2. Screening ibu hamil (Penggunaan skor Puji Rochyati dan 18 penapisan)</li> </ol>	Mendengarkan, bertanya, berdiskusi dan mencatat materi tentang asuhan kebidanan komprehensif pada kehamilan yang berdasarkan evidence	Idem
Penutup	Menanyakan kembali materi yang sudah disampaikan	<ol style="list-style-type: none"> <li>1. Menjawab pertanyaan</li> <li>2. Menanyakan materi yang kurang dipahami</li> </ol>	Idem
Post Test	Tanya jawab, diskusi kelompok, review pembahasan materi, test kecil, praktek.		
Referensi	<ol style="list-style-type: none"> <li>1. Indrayana dan Maudi Emma Unaira Djami. 2013. Asuhan Persalinan dan Bayi Baru Lahir. Jakarta: Depkes Provinsi Jawa Timur.</li> <li>2. Johariyah dan Ema Wahyu Ningrum. 2012. Buku Ajar Asuhan Kebidanan Persalinan dan Bayi Baru Lahir. Jakarta: Depkes Provinsi Jawa Timur</li> <li>3. Abdul Bari Syaifuddin. 2006. Buku Paduan Praktis Pelayanan Kontrasepsi. Yogyakarta: Yayasan Bina Pustaka Sarwono Prawirohardjo.</li> <li>4. The American Academy of Pediatrics. 2004. Panduan Lengkap Perawatan untuk Bayi dan Balita. Jakarta: Arcan.</li> <li>5. Eva Ellya Sibagariang, dkk. 2010. Kesehatan Reproduksi Wanita. Jakarta: Trans Info Media.</li> <li>6. Sri Kusuma Dewi Suryasaputra Manuaba, dkk. 2011. Buku Ajar Kesehatan Reproduksi untuk Mahasiswa Bidan. Jakarta: EGC.</li> <li>7. Ida Ayu Chandranita Manuaba. 2009. Memahami Kesehatan Reproduksi Wanita. Jakarta: EGC.</li> <li>8. Ni Komang Yuni Rahyani. 2012. Buku Ajar Bidan Kesehatan Reproduksi. Jakarta: EGC.</li> <li>9. Yani Widyastuti, dkk. 2009. Kesehatan Reproduksi. Yogyakarta: Fitramaya.</li> </ol>		

10. Suzanne Everett. 2007. Buku Saku Kontrasepsi dan Kesehatan Seksual Reproduksi. Jakarta: EGC.
11. Lucky Taufika Yuhedi dan Titik Kurniawati. 2013. Buku Ajar Kependudukan dan Pelayanan KB. Jakarta: EGC.
12. Hanafi Hartanto. 2004. Keluarga Berencana dan Kontrasepsi. Jakarta: Pustaka Sinar Harapan.
13. Biran Affandi. 2014. Buku Panduan Praktis Pelayanan Kontrasepsi. Jakarta: Bina Pustaka Sarwono Prawirohardjo.
14. Gilly Andrews. 2009. Buku Ajar Kesehatan Reproduksi Wanita. Jakarta: EGC.
15. Anna Glasier dan Alisa Gebbi. 2005. Keluarga Berencana dan Kesehatan Reproduksi. Jakarta: EGC.
16. Ari Sulistyawati. 2011. Pelayanan Keluarga Berencana. Jakarta: Salemba Medika.
17. Eva Ellya Sibagariang. 2010. Gizi dalam Kesehatan Reproduksi. Jakarta: Trans Info Media.
18. Erna Francin Paath. 2004. Gizi dalam Kesehatan Reproduksi. Jakarta: EGC.
19. WHO. 2006. Ragam Metode Kontrasepsi. Jakarta: EGC.
20. Nell L. Tharpe dan Cindy L. Farley. 2012. Kapita Selekta: Praktik Klinik Kebidanan. Jakarta: EGC

**Menyetujui**  
**Kaprodi D III Kebidanan**



**Eka Sarofah Ningsih, SST, M.Kes**  
NIDN : 0731057801

**Dosen Pengampu MK**

**Asyaul Wasiah, SST, M.Kes**  
NIDN : 0721128405

## SATUAN ACARA PEMBELAJARAN (SAP)

<b>1. MATA KULIAH</b>	PRAKTEK KLINIK KEBIDANAN III		
<b>2. KODE MATA KULIAH</b>	Bd.5.023		
<b>3. WAKTU PERTEMUAN</b>	50 Menit/minggu 50 menit x 8 sks x 1 minggu = 400 menit/ 6 jam 40 menit		
<b>4. PERTEMUAN KE-</b>	6		
<b>5. INDIKATOR PENCAPAIAN</b>	Mampu memahami tentang asuhan kebidanan komprehensif pada kehamilan yang berdasarkan evidence		
<b>6. MATERI POKOK</b>	1. Pemeriksaan Osborn 2. Kelas ibu hamil		
<b>7. PENGALAMAN BELAJAR</b>	Mengkaji dan mendiskusikan materi tentang asuhan kebidanan komprehensif pada kehamilan yang berdasarkan evidence		
<b>STRATEGI PEMBELAJARAN</b>			
TAHAPAN	KEGIATAN DOSEN	KEGIATAN MAHASISWA	MEDIA DAN ALAT PEMBELAJARAN
(1)	(2)	(3)	(4)
Pembukaan	Memberikan ulasan materi tentang asuhan kebidanan komprehensif pada kehamilan yang berdasarkan evidence	Mendengarkan dan mencatat materi tentang asuhan kebidanan komprehensif pada kehamilan yang berdasarkan evidence	LCD Laptop Bahan ajar
Pelaksanaan	Mampu melakukan : 1. Pemeriksaan Osborn 2. Kelas ibu hamil	Mendengarkan, bertanya, berdiskusi dan mencatat materi tentang asuhan kebidanan komprehensif pada kehamilan yang berdasarkan evidence	Idem
Penutup	Menanyakan kembali materi yang sudah disampaikan	1. Menjawab pertanyaan 2. Menanyakan materi yang kurang dipahami	Idem
Post Test	Tanya jawab, diskusi kelompok, review pembahasan materi, test kecil, praktek.		
Referensi	<ol style="list-style-type: none"> <li>1. Indrayana dan Maudi Emma Unaira Djami. 2013. Asuhan Persalinan dan Bayi Baru Lahir. Jakarta: Depkes Provinsi Jawa Timur.</li> <li>2. Johariyah dan Ema Wahyu Ningrum. 2012. Buku Ajar Asuhan Kebidanan Persalinan dan Bayi Baru Lahir. Jakarta: Depkes Provinsi Jawa Timur</li> <li>3. Abdul Bari Syaifuddin. 2006. Buku Paduan Praktis Pelayanan Kontrasepsi. Yogyakarta: Yayasan Bina Pustaka Sarwono Prawirohardjo.</li> <li>4. The American Academy of Pediatrics. 2004. Panduan Lengkap Perawatan untuk Bayi dan Balita. Jakarta: Arcan.</li> <li>5. Eva Elyta Sibagariang, dkk. 2010. Kesehatan Reproduksi Wanita. Jakarta: Trans Info Media.</li> <li>6. Sri Kusuma Dewi Suryasaputra Manuaba, dkk. 2011. Buku Ajar Kesehatan Reproduksi untuk Mahasiswa Bidan. Jakarta: EGC.</li> <li>7. Ida Ayu Chandranita Manuaba. 2009. Memahami Kesehatan Reproduksi Wanita. Jakarta:</li> </ol>		

EGC.

8. Ni Komang Yuni Rahyani. 2012. Buku Ajar Bidan Kesehatan Reproduksi. Jakarta: EGC.
9. Yani Widyastuti, dkk. 2009. Kesehatan Reproduksi. Yogyakarta: Fitramaya.
10. Suzanne Everett. 2007. Buku Saku Kontrasepsi dan Kesehatan Seksual Reprodukstif. Jakarta: EGC.
11. Lucky Taufika Yuhedi dan Titik Kurniawati. 2013. Buku Ajar Kependudukan dan Pelayanan KB. Jakarta: EGC.
12. Hanafi Hartanto. 2004. Keluarga Berencana dan Kontrasepsi. Jakarta: Pustaka Sinar Harapan.
13. Biran Affandi. 2014. Buku Panduan Praktis Pelayanan Kontrasepsi. Jakarta: Bina Pustaka Sarwono Prawirohardjo.
14. Gilly Andrews. 2009. Buku Ajar Kesehatan Reproduksi Wanita. Jakarta: EGC.
15. Anna Glasier dan Alisa Gebbi. 2005. Keluarga Berencana dan Kesehatan Reproduksi. Jakarta: EGC.
16. Ari Sulistyawati. 2011. Pelayanan Keluarga Berencana. Jakarta: Salemba Medika.
17. Eva Ellya Sibagariang. 2010. Gizi dalam Kesehatan Reproduksi. Jakarta: Trans Info Media.
18. Erna Francin Paath. 2004. Gizi dalam Kesehatan Reproduksi. Jakarta: EGC.
19. WHO. 2006. Ragam Metode Kontrasepsi. Jakarta: EGC.
20. Nell L. Tharpe dan Cindy L. Farley. 2012. Kapita Selekta: Praktik Klinik Kebidanan. Jakarta: EGC

**Menyetujui**  
**Kaprodi D III Kebidanan**



**Eka Sarolah Wingsih, SST, .M.Kes**  
NIDN : 0731057801

**Dosen Pengampu MK**



**Siti Sholikha, S.Keb, Bd, M.Kes**  
NIDN : 0715128902

## SATUAN ACARA PEMBELAJARAN (SAP)

<b>1. MATA KULIAH</b>	PRAKTEK KLINIK KEBIDANAN III
<b>2. KODE MATA KULIAH</b>	Bd.5.023
<b>3. WAKTU PERTEMUAN</b>	50 Menit/minggu 50 menit x 8 sks x 1 minggu = 400 menit/ 6 jam 40 menit
<b>4. PERTEMUAN KE-</b>	7
<b>5. INDIKATOR PENCAPAIAN</b>	Mampu memahami tentang asuhan kebidanan komprehensif pada kehamilan yang berdasarkan evidence
<b>6. MATERI POKOK</b>	1. Pengisian buku KIA 2. Pendokumentasian asuhan kebidanan kehamilan
<b>7. PENGALAMAN BELAJAR</b>	Mengkaji dan mendiskusikan materi tentang asuhan kebidanan komprehensif pada kehamilan yang berdasarkan evidence

### STRATEGI PEMBELAJARAN

TAHAPAN	KEGIATAN DOSEN	KEGIATAN MAHASISWA	MEDIA DAN ALAT PEMBELAJARAN
(1)	(2)	(3)	(4)
Pembukaan	Memberikan ulasan materi tentang asuhan kebidanan komprehensif pada kehamilan yang berdasarkan evidence	Mendengarkan dan mencatat materi tentang asuhan kebidanan komprehensif pada kehamilan yang berdasarkan evidence	LCD Laptop Bahan ajar
Pelaksanaan	Mampu melakukan : 1. Pengisian buku KIA 2. Pendokumentasian asuhan kebidanan kehamilan	Mendengarkan, bertanya, berdiskusi dan mencatat materi tentang asuhan kebidanan komprehensif pada kehamilan yang berdasarkan evidence	Idem
Penutup	Menanyakan kembali materi yang sudah disampaikan	1. Menjawab pertanyaan 2. Menanyakan materi yang kurang dipahami	Idem
Post Test	Tanya jawab, diskusi kelompok, review pembahasan materi, test kecil, praktek.		
Referensi	<ol style="list-style-type: none"> <li>1. Indrayana dan Maudi Emma Unaira Djami. 2013. Asuhan Persalinan dan Bayi Baru Lahir. Jakarta: Depkes Provinsi Jawa Timur.</li> <li>2. Johariyah dan Ema Wahyu Ningrum. 2012. Buku Ajar Asuhan Kebidanan Persalinan dan Bayi Baru Lahir. Jakarta: Depkes Provinsi Jawa Timur</li> <li>3. Abdul Bari Syaifuddin. 2006. Buku Paduan Praktis Pelayanan Kontrasepsi. Yogyakarta: Yayasan Bina Pustaka Sarwono Prawirohardjo.</li> <li>4. The American Academy of Pediatrics. 2004. Panduan Lengkap Perawatan untuk Bayi dan Balita. Jakarta: Arcan.</li> <li>5. Eva Ellya Sibagariang, dkk. 2010. Kesehatan Reproduksi Wanita. Jakarta: Trans Info Media.</li> <li>6. Sri Kusuma Dewi Suryasaputra Manuaba, dkk. 2011. Buku Ajar Kesehatan Reproduksi untuk Mahasiswa Bidan. Jakarta: EGC.</li> <li>7. Ida Ayu Chandranita Manuaba. 2009. Memahami Kesehatan Reproduksi Wanita. Jakarta: EGC.</li> </ol>		


8. Ni Komang Yuni Rahyani. 2012. Buku Ajar Bidan Kesehatan Reproduksi. Jakarta: EGC.
9. Yani Widyastuti, dkk. 2009. Kesehatan Reproduksi. Yogyakarta: Fitramaya.
10. Suzanne Everett. 2007. Buku Saku Kontrasepsi dan Kesehatan Seksual Reprodukstif. Jakarta: EGC.
11. Lucky Taufika Yuhedi dan Titik Kurniawati. 2013. Buku Ajar Kependudukan dan Pelayanan KB. Jakarta: EGC.
12. Hanafi Hartanto. 2004. Keluarga Berencana dan Kontrasepsi. Jakarta: Pustaka Sinar Harapan.
13. Biran Affandi. 2014. Buku Panduan Praktis Pelayanan Kontrasepsi. Jakarta: Bina Pustaka Sarwono Prawirohardjo.
14. Gilly Andrews. 2009. Buku Ajar Kesehatan Reproduksi Wanita. Jakarta: EGC.
15. Anna Glasier dan Alisa Gebbi. 2005. Keluarga Berencana dan Kesehatan Reproduksi. Jakarta: EGC.
16. Ari Sulistyawati. 2011. Pelayanan Keluarga Berencana. Jakarta: Salemba Medika.
17. Eva Eilya Sibagariang. 2010. Gizi dalam Kesehatan Reproduksi. Jakarta: Trans Info Media.
18. Erna Francin Paath. 2004. Gizi dalam Kesehatan Reproduksi. Jakarta: EGC.
19. WHO. 2006. Ragam Metode Kontrasepsi. Jakarta: EGC.
20. Nell L. Tharpe dan Cindy L. Farley. 2012. Kapita Seleкта: Praktik Klinik Kebidanan. Jakarta: EGC

**Menyetujui**  
**Kapredi D III Kebidanan**



**Eka Sarifah Ningsih, SST., M.Kes**  
NIDN : 0731057801

**Dosen Pengampu MK**



**Siti Sholikha, S.Keb, Bd, M.Kes**  
NIDN : 0715128902

## SATUAN ACARA PEMBELAJARAN (SAP)

<b>1. MATA KULIAH</b>	PRAKTEK KLINIK KEBIDANAN III		
<b>2. KODE MATA KULIAH</b>	Bd.5.023		
<b>3. WAKTU PERTEMUAN</b>	50 Menit/minggu 50 menit x 8 sks x 1 minggu = 400 menit/ 6 jam 40 menit		
<b>4. PERTEMUAN KE-</b>	8		
<b>5. INDIKATOR PENCAPAIAN</b>	Mahasiswa Mampu Memahami Materi Kuliah Dari Pertemuan Ke – 1 s/d Ke-7		
<b>6. MATERI POKOK</b>	UJIAN TENGAH SEMESTER (UTS)		
<b>7. PENGALAMAN BELAJAR</b>	Mengerjakan soal sub sumatif UTS di dalam kelas		
<b>STRATEGI PEMBELAJARAN</b>			
TAHAPAN	KEGIATAN DOSEN	KEGIATAN MAHASISWA	MEDIA DAN ALAT PEMBELAJARAN
(1)	(2)	(3)	(4)
Pembukaan	Membuat soal UTS	Menjawab Soal UTS	Soal UTS & Kertas Kerja
Pelaksanaan	Membagikan Soal UTS & Menjadi Pengawas UTS	Menjawab Soal UTS	Soal UTS & Kertas Kerja
Penutup	Mengumpulkan Jawaban UTS, melakukan koreksi dan memberikan nilai UTS	Mengumpulkan jawaban UTS	Soal UTS & Kertas Kerja
Pos tes	-		
Referensi	<ol style="list-style-type: none"> <li>1. Indrayana dan Maudi Emma Unaira Djami. 2013. Asuhan Persalinan dan Bayi Baru Lahir. Jakarta: Depkes Provinsi Jawa Timur.</li> <li>2. Johariyah dan Ema Wahyu Ningrum. 2012. Buku Ajar Asuhan Kebidanan Persalinan dan Bayi Baru Lahir. Jakarta: Depkes Provinsi Jawa Timur</li> <li>3. Abdul Bari Syaifuddin. 2006. Buku Paduan Praktis Pelayanan Kontrasepsi. Yogyakarta: Yayasan Bina Pustaka Sarwono Prawirohardjo.</li> <li>4. The American Academy of Pediatrics. 2004. Panduan Lengkap Perawatan untuk Bayi dan Balita. Jakarta: Arcan.</li> <li>5. Eva Ellya Sibagariang, dkk. 2010. Kesehatan Reproduksi Wanita. Jakarta: Trans Info Media.</li> <li>6. Sri Kusuma Dewi Suryasaputra Manuaba, dkk. 2011. Buku Ajar Kesehatan Reproduksi untuk Mahasiswa Bidan. Jakarta: EGC.</li> <li>7. Ida Ayu Chandranita Manuaba. 2009. Memahami Kesehatan Reproduksi Wanita. Jakarta: EGC.</li> <li>8. Ni Komang Yuni Rahyani. 2012. Buku Ajar Bidan Kesehatan Reproduksi. Jakarta: EGC.</li> <li>9. Yani Widyastuti, dkk. 2009. Kesehatan Reproduksi. Yogyakarta: Fitramaya.</li> <li>10. Suzanne Everett. 2007. Buku Saku Kontrasepsi dan Kesehatan Seksual Reprodukstif. Jakarta: EGC.</li> <li>11. Lucky Taufika Yuhedi dan Titik Kurniawati. 2013. Buku Ajar Kependudukan dan Pelayanan KB. Jakarta: EGC.</li> <li>12. Hanafi Hartanto. 2004. Keluarga Berencana dan Kontrasepsi. Jakarta: Pustaka Sinar Harapan.</li> <li>13. Biran Affandi. 2014. Buku Panduan Praktis Pelayanan Kontrasepsi. Jakarta: Bina Pustaka Sarwono Prawirohardjo.</li> <li>14. Gilly Andrews. 2009. Buku Ajar Kesehatan Reproduksi Wanita. Jakarta: EGC.</li> <li>15. Anna Glasier dan Alisa Gebbi. 2005. Keluarga Berencana dan Kesehatan Reproduksi. Jakarta: EGC.</li> <li>16. Ari Sulistyawati. 2011. Pelayanan Keluarga Berencana. Jakarta: Salemba Medika.</li> <li>17. Eva Ellya Sibagariang. 2010. Gizi dalam Kesehatan Reproduksi. Jakarta: Trans Info Media.</li> </ol>		

- |  |   |
|--|---|
|  | <p>18. Erna Francin Paath. 2004. Gizi dalam Kesehatan Reproduksi. Jakarta: EGC.</p> <p>19. WHO. 2006. Ragam Metode Kontrasepsi. Jakarta: EGC.</p> <p>20. Nell L. Tharpe dan Cindy L. Farley. 2012. Kapita Selekta: Praktik Klinik Kebidanan. Jakarta: EGC</p> |
|--|---|

**Menyetujui**  
**Kaprodi D III Kebidanan**



**Eka Sarofah Wingsih, SST., M.Kes**  
NIDN : 0731057801

**Dosen Pengampu MK**

A handwritten signature in blue ink, which appears to be 'Siti Sholikha'.

**Siti Sholikha, S.Keb, Bd, M.Kes**  
NIDN : 0715128902



## SATUAN ACARA PEMBELAJARAN (SAP)

<b>1. MATA KULIAH</b>	PRAKTEK KLINIK KEBIDANAN III
<b>2. KODE MATA KULIAH</b>	Bd.5.023
<b>3. WAKTU PERTEMUAN</b>	50 Menit/minggu 50 menit x 8 sks x 1 minggu = 400 menit/ 6 jam 40 menit
<b>4. PERTEMUAN KE-</b>	9
<b>5. INDIKATOR PENCAPAIAN</b>	Mampu memahami tentang asuhan kebidanan komprehensif pada persalinan yang berdasarkan evidence
<b>6. MATERI POKOK</b>	<ol style="list-style-type: none"> <li>1. Asuhan kebidanan pada ibu bersalin kala I <ul style="list-style-type: none"> <li>- Menerima pasien baru dikamar bersalin (Pengkajian, menentukan diagnosa dan masalah)</li> <li>- Pemantauan kemajuan persalinan, kesejahteraan ibu dan janin dengan menggunakan partograf</li> </ul> </li> <li>2. Asuhan kebidanan pada ibu bersalin kala II <ul style="list-style-type: none"> <li>- Menolong persalinan sesuai APN</li> <li>- Melakukan amniotomi dan episiotomi jika terdapat indikasi</li> </ul> </li> <li>3. Asuhan kebidanan pada ibu bersalin kala III <ul style="list-style-type: none"> <li>- Manajemen aktif kala III</li> <li>- Pemeriksaan plasenta, selaput ketuban, dan tali pusat</li> <li>- Pemantauan kontraksi, robekan jalan lahir dan perineum, tanda vital</li> </ul> </li> <li>4. Asuhan kebidanan pada ibu bersalin kala IV <ul style="list-style-type: none"> <li>- Pemantauan dan perawatan 2 jam postpartum</li> </ul> </li> <li>5. Menjahit episiotomi / Robekan perineum</li> <li>6. Melakukan asuhan bayi baru lahir dalam 2 jam pertama</li> <li>7. Pendokumentasian manajemen kebidanan dengan pendekatan catatan SOAP</li> </ol>
<b>7. PENGALAMAN BELAJAR</b>	Mengkaji dan mendiskusikan materi tentang asuhan kebidanan komprehensif pada persalinan yang berdasarkan evidence

### STRATEGI PEMBELAJARAN

TAHAPAN	KEGIATAN DOSEN	KEGIATAN MAHASISWA	MEDIA DAN ALAT PEMBELAJARAN
(1)	(2)	(3)	(4)
Pembukaan	Memberikan ulasan materi tentang asuhan kebidanan komprehensif pada persalinan yang berdasarkan evidence	Mendengarkan dan mencatat materi tentang asuhan kebidanan komprehensif pada persalinan yang berdasarkan evidence	LCD Laptop Bahan ajar
Pelaksanaan	Mahasiswa mampu melakukan <ol style="list-style-type: none"> <li>1. Asuhan kebidanan pada ibu bersalin kala I <ul style="list-style-type: none"> <li>- Menerima pasien baru dikamar bersalin (Pengkajian, menentukan diagnosa dan masalah)</li> <li>- Pemantauan kemajuan persalinan, kesejahteraan ibu dan janin dengan menggunakan partograf</li> </ul> </li> <li>2. Asuhan kebidanan pada ibu bersalin kala II <ul style="list-style-type: none"> <li>- Menolong persalinan sesuai APN</li> </ul> </li> </ol>	Mendengarkan, bertanya, berdiskusi dan mencatat materi tentang asuhan kebidanan komprehensif pada persalinan yang berdasarkan evidence	Idem

	<ul style="list-style-type: none"> <li>- Melakukan amniotomi dan episiotomi jika terdapat indikasi</li> </ul> <p>3. Asuhan kebidanan pada ibu bersalin kala III</p> <ul style="list-style-type: none"> <li>- Manajemen aktif kala III</li> <li>- Pemeriksaan plasenta, selaput ketuban, dan tali pusat</li> <li>- Pemantauan kontraksi, robekan jalan lahir dan perineum, tanda vital</li> </ul> <p>4. Asuhan kebidanan pada ibu bersalin kala IV</p> <ul style="list-style-type: none"> <li>- Pemantauan dan perawatan 2 jam postpartum</li> </ul> <p>5. Menjahit episiotomi / Robekan perineum</p> <p>6. Melakukan asuhan bayi baru lahir dalam 2 jam pertama</p> <p>7. Pendokumentasian manajemen kebidanan dengan pendekatan catatan SOAP</p>		
Penutup	Menanyakan kembali materi yang sudah disampaikan	<ol style="list-style-type: none"> <li>1. Menjawab pertanyaan</li> <li>2. Menanyakan materi yang kurang dipahami</li> </ol>	Idem
Post Test	Tanya jawab, diskusi kelompok, review pembahasan materi, test kecil, praktek.		
Referensi	<ol style="list-style-type: none"> <li>1. Indrayana dan Maudi Emma Unaira Djami. 2013. Asuhan Persalinan dan Bayi Baru Lahir. Jakarta: Depkes Provinsi Jawa Timur.</li> <li>2. Johariyah dan Ema Wahyu Ningrum. 2012. Buku Ajar Asuhan Kebidanan Persalinan dan Bayi Baru Lahir. Jakarta: Depkes Provinsi Jawa Timur</li> <li>3. Abdul Bari Syaifuddin. 2006. Buku Paduan Praktis Pelayanan Kontrasepsi. Yogyakarta: Yayasan Bina Pustaka Sarwono Prawirohardjo.</li> <li>4. The American Academy of Pediatrics. 2004. Panduan Lengkap Perawatan untuk Bayi dan Balita. Jakarta: Arcan.</li> <li>5. Eva Ellya Sibagariang, dkk. 2010. Kesehatan Reproduksi Wanita. Jakarta: Trans Info Media.</li> <li>6. Sri Kusuma Dewi Suryasaputra Manuaba, dkk. 2011. Buku Ajar Kesehatan Reproduksi untuk Mahasiswa Bidan. Jakarta: EGC.</li> <li>7. Ida Ayu Chandranita Manuaba. 2009. Memahami Kesehatan Reproduksi Wanita. Jakarta: EGC.</li> <li>8. Ni Komang Yuni Rahyani. 2012. Buku Ajar Bidan Kesehatan Reproduksi. Jakarta: EGC.</li> <li>9. Yani Widyastuti, dkk. 2009. Kesehatan Reproduksi. Yogyakarta: Fitramaya.</li> <li>10. Suzanne Everett. 2007. Buku Saku Kontrasepsi dan Kesehatan Seksual Reproduksi. Jakarta: EGC.</li> <li>11. Lucky Taufika Yuhedi dan Titik Kurniawati. 2013. Buku Ajar Kependudukan dan Pelayanan KB. Jakarta: EGC.</li> <li>12. Hanafi Hartanto. 2004. Keluarga Berencana dan Kontrasepsi. Jakarta: Pustaka Sinar Harapan.</li> <li>13. Biran Affandi. 2014. Buku Panduan Praktis Pelayanan Kontrasepsi. Jakarta: Bina Pustaka Sarwono Prawirohardjo.</li> <li>14. Gilly Andrews. 2009. Buku Ajar Kesehatan Reproduksi Wanita. Jakarta: EGC.</li> <li>15. Anna Glasier dan Alisa Gebbi. 2005. Keluarga Berencana dan Kesehatan Reproduksi. Jakarta: EGC.</li> <li>16. Ari Sulistyawati. 2011. Pelayanan Keluarga Berencana. Jakarta: Salemba Medika.</li> <li>17. Eva Ellya Sibagariang. 2010. Gizi dalam Kesehatan Reproduksi. Jakarta: Trans Info Media.</li> <li>18. Erna Francin Paath. 2004. Gizi dalam Kesehatan Reproduksi. Jakarta: EGC.</li> </ol>		

- |  |   |
|--|---|
|  | <p>19. WHO. 2006. Ragam Metode Kontrasepsi. Jakarta: EGC.</p> <p>20. Nell L. Tharpe dan Cindy L. Farley. 2012. Kapita Selekta: Praktik Klinik Kebidanan. Jakarta: EGC</p> |
|--|---|

**Menyetujui**  
**Kapredi D III Kebidanan**



**Eka Saroluh Wingsih, SST., M.Kes**  
NIDN : 0731057801

**Dosen Pengampu MK**

A handwritten signature in blue ink, which appears to be 'Siti Sholikha'.

**Siti Sholikha, S.Keb, Bd, M.Kes**  
NIDN : 0715128902

## SATUAN ACARA PEMBELAJARAN (SAP)

<b>1. MATA KULIAH</b>	PRAKTEK KLINIK KEBIDANAN III
<b>2. KODE MATA KULIAH</b>	Bd.5.023
<b>3. WAKTU PERTEMUAN</b>	50 Menit/minggu 50 menit x 8 sks x 1 minggu = 400 menit/ 6 jam 40 menit
<b>4. PERTEMUAN KE-</b>	10
<b>5. INDIKATOR PENCAPAIAN</b>	Mampu memahami tentang asuhan kebidanan komprehensif pada neonatus yang berdasarkan evidence
<b>6. MATERI POKOK</b>	<ol style="list-style-type: none"> <li>1. Asuhan pada neonatus dengan masalah serta permasalahannya             <ul style="list-style-type: none"> <li>- Manajemen terpadu balita sakit (MTBS)</li> </ul> </li> <li>2. Imunisasi pada neonatus,</li> <li>3. Menilai APGAR score</li> <li>4. Resusitasi Bayi:             <ul style="list-style-type: none"> <li>- Menghisap lendir atas indikasi</li> <li>- VTP</li> </ul> </li> <li>5. Pendokumentasian dengan metode SOAP pada kasus neonatus</li> </ol>
<b>7. PENGALAMAN BELAJAR</b>	Mengkaji dan mendiskusikan materi tentang asuhan kebidanan komprehensif pada neonatus yang berdasarkan evidence

### STRATEGI PEMBELAJARAN

TAHAPAN	KEGIATAN DOSEN	KEGIATAN MAHASISWA	MEDIA DAN ALAT PEMBELAJARAN
(1)	(2)	(3)	(4)
Pembukaan	Memberikan ulasan materi tentang asuhan kebidanan komprehensif pada neonatus yang berdasarkan evidence	Mendengarkan dan mencatat materi tentang asuhan kebidanan komprehensif pada neonatus yang berdasarkan evidence	LCD Laptop Bahan ajar
Pelaksanaan	Mampu melakukan : <ol style="list-style-type: none"> <li>1. Asuhan pada neonatus dengan masalah serta permasalahannya               <ul style="list-style-type: none"> <li>- Manajemen terpadu balita sakit (MTBS)</li> </ul> </li> <li>2. Imunisasi pada neonatus,</li> <li>3. Menilai APGAR score</li> <li>4. Resusitasi Bayi:               <ul style="list-style-type: none"> <li>- Menghisap lendir atas indikasi</li> <li>- VTP</li> </ul> </li> <li>5. Pendokumentasian dengan metode SOAP pada kasus neonatus</li> </ol>	Mendengarkan, bertanya, berdiskusi dan mencatat materi tentang asuhan kebidanan komprehensif pada neonatus yang berdasarkan evidence	Idem
Penutup	Menanyakan kembali materi yang sudah disampaikan	<ol style="list-style-type: none"> <li>3. Menjawab pertanyaan</li> <li>4. Menanyakan materi yang kurang dipahami</li> </ol>	Idem
Post Test	Tanya jawab, diskusi kelompok, review pembahasan materi, test kecil, praktek.		
Referensi	<ol style="list-style-type: none"> <li>1. Indrayana dan Maudi Emma Unaira Djami. 2013. Asuhan Persalinan dan Bayi Baru Lahir. Jakarta: Depkes Provinsi Jawa Timur.</li> <li>2. Johariyah dan Ema Wahyu Ningrum. 2012. Buku Ajar Asuhan Kebidanan Persalinan dan</li> </ol>		

Bayi Baru Lahir. Jakarta: Depkes Provinsi Jawa Timur

3. Abdul Bari Syaifuddin. 2006. Buku Paduan Praktis Pelayanan Kontrasepsi. Yogyakarta: Yayasan Bina Pustaka Sarwono Prawirohardjo.
4. The American Academy of Pediatrics. 2004. Panduan Lengkap Perawatan untuk Bayi dan Balita. Jakarta: Arcan.
5. Eva Ellya Sibagariang, dkk. 2010. Kesehatan Reproduksi Wanita. Jakarta: Trans Info Media.
6. Sri Kusuma Dewi Suryasaputra Manuaba, dkk. 2011. Buku Ajar Kesehatan Reproduksi untuk Mahasiswa Bidan. Jakarta: EGC.
7. Ida Ayu Chandranita Manuaba. 2009. Memahami Kesehatan Reproduksi Wanita. Jakarta: EGC.
8. Ni Komang Yuni Rahyani. 2012. Buku Ajar Bidan Kesehatan Reproduksi. Jakarta: EGC.
9. Yani Widyastuti, dkk. 2009. Kesehatan Reproduksi. Yogyakarta: Fitramaya.
10. Suzanne Everett. 2007. Buku Saku Kontrasepsi dan Kesehatan Seksual Reproduksi. Jakarta: EGC.
11. Lucky Taufika Yuhedi dan Titik Kurniawati. 2013. Buku Ajar Kependudukan dan Pelayanan KB. Jakarta: EGC.
12. Hanafi Hartanto. 2004. Keluarga Berencana dan Kontrasepsi. Jakarta: Pustaka Sinar Harapan.
13. Biran Affandi. 2014. Buku Panduan Praktis Pelayanan Kontrasepsi. Jakarta: Bina Pustaka Sarwono Prawirohardjo.
14. Gilly Andrews. 2009. Buku Ajar Kesehatan Reproduksi Wanita. Jakarta: EGC.
15. Anna Glasier dan Alisa Gebbi. 2005. Keluarga Berencana dan Kesehatan Reproduksi. Jakarta: EGC.
16. Ari Sulistyawati. 2011. Pelayanan Keluarga Berencana. Jakarta: Salemba Medika.
17. Eva Ellya Sibagariang. 2010. Gizi dalam Kesehatan Reproduksi. Jakarta: Trans Info Media.
18. Erna Francin Paath. 2004. Gizi dalam Kesehatan Reproduksi. Jakarta: EGC.
19. WHO. 2006. Ragam Metode Kontrasepsi. Jakarta: EGC.
20. Nell L. Tharpe dan Cindy L. Farley. 2012. Kapita Selekt: Praktik Klinik Kebidanan. Jakarta: EGC

**Menyetujui**  
**Kaprodi D III Kebidanan**



**Eka Sarofah Ningsih, SST., M.Kes**  
NIDN : 0731057801

**Dosen Pengampu MK**




**Siti Sholikha, S.Keb, Bd, M.Kes**  
NIDN : 0715128902

## SATUAN ACARA PEMBELAJARAN (SAP)

<b>1. MATA KULIAH</b>	PRAKTEK KLINIK KEBIDANAN III
<b>2. KODE MATA KULIAH</b>	Bd.5.023
<b>3. WAKTU PERTEMUAN</b>	50 Menit/minggu 50 menit x 8 sks x 1 minggu = 400 menit/ 6 jam 40 menit
<b>4. PERTEMUAN KE-</b>	11
<b>5. INDIKATOR PENCAPAIAN</b>	Mampu memahami tentang asuhan kebidanan komprehensif pada bayi yang berdasarkan evidence
<b>6. MATERI POKOK</b>	<ol style="list-style-type: none"> <li>1. Asuhan pada bayi usia 2-6 hari <ul style="list-style-type: none"> <li>- Pemeriksaan fisik bayi baru lahir head to toe</li> <li>- Pemeriksaan dengan menggunakan score ballard dan score down</li> <li>- Pengkajian antropometri (BB, PB, LK, LD, LILA)</li> <li>- Penampilan dan perilaku bayi baru lahir</li> </ul> </li> <li>2. Asuhan pada bayi sampai usia 6 minggu <ul style="list-style-type: none"> <li>- Asuhan primer</li> <li>- Bounding attachment</li> <li>- Penatalaksanaan MTBM</li> </ul> </li> <li>3. Imunisasi bayi</li> <li>4. Asuhan pada bayi dengan masalah serta permasalahannya <ul style="list-style-type: none"> <li>- Manajemen terpadu balita sakit (MTBS)</li> </ul> </li> <li>5. Perawatan bayi baru lahir: <ul style="list-style-type: none"> <li>- Merawat Tali pusat</li> <li>- Pemberian obat mata</li> <li>- Memandikan bayi</li> </ul> </li> <li>6. Pendokumentasian dengan metode SOAP pada kasus bayi</li> </ol>
<b>7. PENGALAMAN BELAJAR</b>	Mengkaji dan mendiskusikan materi tentang asuhan kebidanan komprehensif pada bayi yang berdasarkan evidence

### STRATEGI PEMBELAJARAN

TAHAPAN	KEGIATAN DOSEN	KEGIATAN MAHASISWA	MEDIA DAN ALAT PEMBELAJARAN
(1)	(2)	(3)	(4)
Pembukaan	Memberikan ulasan materi tentang asuhan kebidanan komprehensif pada bayi yang berdasarkan evidence	Mendengarkan dan mencatat materi tentang asuhan kebidanan komprehensif pada bayi yang berdasarkan evidence	LCD Laptop Bahan ajar
Pelaksanaan	Mampu melakukan : <ol style="list-style-type: none"> <li>1. Asuhan pada bayi usia 2-6 hari <ul style="list-style-type: none"> <li>- Pemeriksaan fisik bayi baru lahir head to toe</li> <li>- Pemeriksaan dengan menggunakan score ballard dan score down</li> <li>- Pengkajian antropometri (BB, PB, LK, LD, LILA)</li> <li>- Penampilan dan perilaku bayi baru lahir</li> </ul> </li> <li>2. Asuhan pada bayi sampai usia 6 minggu <ul style="list-style-type: none"> <li>- Asuhan primer</li> <li>- Bounding attachment</li> <li>- Penatalaksanaan MTBM</li> </ul> </li> <li>3. Imunisasi bayi</li> <li>4. Asuhan pada bayi dengan masalah serta</li> </ol>	Mendengarkan, bertanya, berdiskusi dan mencatat materi tentang asuhan kebidanan komprehensif pada bayi yang berdasarkan evidence	Idem

	permasalahannya - Manajemen terpadu balita sakit (MTBS) 5. Perawatan bayi baru lahir: - Merawat Tali pusat - Pemberian obat mata - Memandikan bayi 6. Pendokumentasian dengan metode SOAP pada kasus bayi		
Penutup	Menanyakan kembali materi yang sudah disampaikan	1. Menjawab pertanyaan 2. Menanyakan materi yang kurang dipahami	Idem
Post Test	Tanya jawab, diskusi kelompok, review pembahasan materi, test kecil, praktek.		
Referensi	1. Indrayana dan Maudi Emma Unaira Djami. 2013. Asuhan Persalinan dan Bayi Baru Lahir. Jakarta: Depkes Provinsi Jawa Timur. 2. Johariyah dan Ema Wahyu Ningrum. 2012. Buku Ajar Asuhan Kebidanan Persalinan dan Bayi Baru Lahir. Jakarta: Depkes Provinsi Jawa Timur 3. Abdul Bari Syaifuddin. 2006. Buku Paduan Praktis Pelayanan Kontrasepsi. Yogyakarta: Yayasan Bina Pustaka Sarwono Prawirohardjo. 4. The American Academy of Pediatrics. 2004. Panduan Lengkap Perawatan untuk Bayi dan Balita. Jakarta: Arcan. 5. Eva Ellya Sibagariang, dkk. 2010. Kesehatan Reproduksi Wanita. Jakarta: Trans Info Media. 6. Sri Kusuma Dewi Suryasaputra Manuaba, dkk. 2011. Buku Ajar Kesehatan Reproduksi untuk Mahasiswa Bidan. Jakarta: EGC. 7. Ida Ayu Chandranita Manuaba. 2009. Memahami Kesehatan Reproduksi Wanita. Jakarta: EGC. 8. Ni Komang Yuni Rahyani. 2012. Buku Ajar Bidan Kesehatan Reproduksi. Jakarta: EGC. 9. Yani Widyastuti, dkk. 2009. Kesehatan Reproduksi. Yogyakarta: Fitramaya. 10. Suzanne Everett. 2007. Buku Saku Kontrasepsi dan Kesehatan Seksual Reproduksi. Jakarta: EGC. 11. Lucky Taufika Yuhedi dan Titik Kurniawati. 2013. Buku Ajar Kependudukan dan Pelayanan KB. Jakarta: EGC. 12. Hanafi Hartanto. 2004. Keluarga Berencana dan Kontrasepsi. Jakarta: Pustaka Sinar Harapan. 13. Biran Affandi. 2014. Buku Panduan Praktis Pelayanan Kontrasepsi. Jakarta: Bina Pustaka Sarwono Prawirohardjo. 14. Gilly Andrews. 2009. Buku Ajar Kesehatan Reproduksi Wanita. Jakarta: EGC. 15. Anna Glasier dan Alisa Gebbi. 2005. Keluarga Berencana dan Kesehatan Reproduksi. Jakarta: EGC. 16. Ari Sulistyawati. 2011. Pelayanan Keluarga Berencana. Jakarta: Salemba Medika. 17. Eva Ellya Sibagariang. 2010. Gizi dalam Kesehatan Reproduksi. Jakarta: Trans Info Media. 18. Erna Francin Paath. 2004. Gizi dalam Kesehatan Reproduksi. Jakarta: EGC. 19. WHO. 2006. Ragam Metode Kontrasepsi. Jakarta: EGC. 20. Nell L. Tharpe dan Cindy L. Farley. 2012. Kapita Selekta: Praktik Klinik Kebidanan. Jakarta: EGC		
 <b>Menyetujui</b> <b>Kaprosdi D III Kebidanan</b>  <b>Eka Saputra Ningsih, SST, M.Kes</b> NIDN : 0731057801		<b>Dosen Pengampu MK</b>  <b>Husnul Muthoharoh, SST, M.Kes</b> NIDN : 0730089001	

## SATUAN ACARA PEMBELAJARAN (SAP)

<b>1. MATA KULIAH</b>	PRAKTEK KLINIK KEBIDANAN III
<b>2. KODE MATA KULIAH</b>	Bd.5.023
<b>3. WAKTU PERTEMUAN</b>	50 Menit/minggu 50 menit x 8 sks x 1 minggu = 400 menit/ 6 jam 40 menit
<b>4. PERTEMUAN KE-</b>	12
<b>5. INDIKATOR PENCAPAIAN</b>	Mampu memahami tentang asuhan kebidanan komprehensif pada balita dan pra sekolah yang berdasarkan evidence
<b>6. MATERI POKOK</b>	<ol style="list-style-type: none"> <li>1. Imunisasi pada balita</li> <li>2. Asuhan pada balita dengan masalah serta permasalahannya               <ul style="list-style-type: none"> <li>- Manajemen terpadu balita sakit (MTBS)</li> </ul> </li> <li>3. Pemeriksaan Perkembangan:               <ul style="list-style-type: none"> <li>- KMS, DDST dan DDTK</li> </ul> </li> <li>4. Pendokumentasian dengan metode SOAP pada kasus balita, dan anak pra sekolah</li> </ol>
<b>7. PENGALAMAN BELAJAR</b>	Mengkaji dan mendiskusikan materi tentang asuhan kebidanan komprehensif pada balita dan pra sekolah yang berdasarkan evidence

### STRATEGI PEMBELAJARAN

TAHAPAN	KEGIATAN DOSEN	KEGIATAN MAHASISWA	MEDIA DAN ALAT PEMBELAJARAN
(1)	(2)	(3)	(4)
Pembukaan	Memberikan ulasan materi tentang asuhan kebidanan komprehensif pada balita dan pra sekolah yang berdasarkan evidence	Mendengarkan dan mencatat materi tentang asuhan kebidanan komprehensif pada balita dan pra sekolah yang berdasarkan evidence	LCD Laptop Bahan ajar
Pelaksanaan	Mampu melakukan : <ol style="list-style-type: none"> <li>1. Imunisasi pada balita</li> <li>2. Asuhan pada balita dengan masalah serta permasalahannya Manajemen terpadu balita sakit (MTBS)</li> <li>3. Pemeriksaan Perkembangan:               <ul style="list-style-type: none"> <li>- KMS, DDST dan DDTK</li> </ul> </li> <li>4. Pendokumentasian dengan metode SOAP pada kasus balita, dan anak pra sekolah</li> </ol>	Mendengarkan, bertanya, berdiskusi dan mencatat materi tentang asuhan kebidanan komprehensif pada balita dan pra sekolah yang berdasarkan evidence	Idem
Penutup	Menanyakan kembali materi yang sudah disampaikan	<ol style="list-style-type: none"> <li>1. Menjawab pertanyaan</li> <li>2. Menanyakan materi yang kurang dipahami</li> </ol>	Idem
Post Test	Tanya jawab, diskusi kelompok, review pembahasan materi, test kecil, praktek.		
Referensi	<ol style="list-style-type: none"> <li>1. Indrayana dan Maudi Emma Unaira Djami. 2013. Asuhan Persalinan dan Bayi Baru Lahir. Jakarta: Depkes Provinsi Jawa Timur.</li> <li>2. Johariyah dan Ema Wahyu Ningrum. 2012. Buku Ajar Asuhan Kebidanan Persalinan dan Bayi Baru Lahir. Jakarta: D</li> <li>3. epkes Provinsi Jawa Timur</li> <li>4. Abdul Bari Syaifuddin. 2006. Buku Paduan Praktis Pelayanan Kontrasepsi. Yogyakarta: Yayasan Bina Pustaka Sarwono Prawirohardjo.</li> </ol>		



5. The American Academy of Pediatrics. 2004. Panduan Lengkap Perawatan untuk Bayi dan Balita. Jakarta: Arcan.
6. Eva Ellya Sibagariang, dkk. 2010. Kesehatan Reproduksi Wanita. Jakarta: Trans Info Media.
7. Sri Kusuma Dewi Suryasaputra Manuaba, dkk. 2011. Buku Ajar Kesehatan Reproduksi untuk Mahasiswa Bidan. Jakarta: EGC.
8. Ida Ayu Chandranita Manuaba. 2009. Memahami Kesehatan Reproduksi Wanita. Jakarta: EGC.
9. Ni Komang Yuni Rahyani. 2012. Buku Ajar Bidan Kesehatan Reproduksi. Jakarta: EGC.
10. Yani Widyastuti, dkk. 2009. Kesehatan Reproduksi. Yogyakarta: Fitramaya.
11. Suzanne Everett. 2007. Buku Saku Kontrasepsi dan Kesehatan Seksual Reproduksi. Jakarta: EGC.
12. Lucky Taufika Yuhedi dan Titik Kurniawati. 2013. Buku Ajar Kependudukan dan Pelayanan KB. Jakarta: EGC.
13. Hanafi Hartanto. 2004. Keluarga Berencana dan Kontrasepsi. Jakarta: Pustaka Sinar Harapan.
14. Biran Affandi. 2014. Buku Panduan Praktis Pelayanan Kontrasepsi. Jakarta: Bina Pustaka Sarwono Prawirohardjo.
15. Gilly Andrews. 2009. Buku Ajar Kesehatan Reproduksi Wanita. Jakarta: EGC.
16. Anna Glasier dan Alisa Gebbi. 2005. Keluarga Berencana dan Kesehatan Reproduksi. Jakarta: EGC.
17. Ari Sulistyawati. 2011. Pelayanan Keluarga Berencana. Jakarta: Salemba Medika.
18. Eva Ellya Sibagariang. 2010. Gizi dalam Kesehatan Reproduksi. Jakarta: Trans Info Media.
19. Erna Francin Paath. 2004. Gizi dalam Kesehatan Reproduksi. Jakarta: EGC.
20. WHO. 2006. Ragam Metode Kontrasepsi. Jakarta: EGC.
21. Nell L. Tharpe dan Cindy L. Farley. 2012. Kapita Selekt: Praktik Klinik Kebidanan. Jakarta: EGC

**Menyetujui**  
**Kaprodi D III Kebidanan**



**Eka Sarofah Wingsih, SST, M.Kes**  
NIDN : 0731057801

**Dosen Pengampu MK**

**Husnul Muthoharoh, SST, M.Kes**  
NIDN : 0730089001

## SATUAN ACARA PEMBELAJARAN (SAP)

<b>1. MATA KULIAH</b>	PRAKTEK KLINIK KEBIDANAN III
<b>2. KODE MATA KULIAH</b>	Bd.5.023
<b>3. WAKTU PERTEMUAN</b>	50 Menit/minggu 50 menit x 8 sks x 1 minggu = 400 menit/ 6 jam 40 menit
<b>4. PERTEMUAN KE-</b>	13
<b>5. INDIKATOR PENCAPAIAN</b>	Mampu memahami tentang asuhan kebidanan komprehensif pada ibu nifas dan menyusui yang berdasarkan evidence
<b>6. MATERI POKOK</b>	<ol style="list-style-type: none"> <li>1. Pengkajian</li> <li>2. Pengawasan puerperium normal</li> <li>3. Perawatan payudara ibu nifas</li> <li>4. Senam nifas</li> <li>5. Melakukan deteksi dini komplikasi masa nifas dan penanganannya</li> <li>6. Perawatan payudara bermasalah</li> <li>7. Membimbing meneteki yang benar</li> <li>8. Perawatan luka perineum</li> <li>9. Dokumentasi asuhan kebidanan pada ibu nifas dan menyusui</li> </ol>
<b>7. PENGALAMAN BELAJAR</b>	Mengkaji dan mendiskusikan materi tentang asuhan kebidanan komprehensif pada ibu nifas dan menyusui yang berdasarkan evidence

### STRATEGI PEMBELAJARAN

TAHAPAN	KEGIATAN DOSEN	KEGIATAN MAHASISWA	MEDIA DAN ALAT PEMBELAJARAN
(1)	(2)	(3)	(4)
Pembukaan	Memberikan ulasan materi tentang asuhan kebidanan komprehensif pada ibu nifas dan menyusui yang berdasarkan evidence	Mendengarkan dan mencatat materi tentang asuhan kebidanan komprehensif pada ibu nifas dan menyusui yang berdasarkan evidence	LCD Laptop Bahan ajar
Pelaksanaan	Mampu melakukan : <ol style="list-style-type: none"> <li>1. Pengkajian</li> <li>2. Pengawasan puerperium normal</li> <li>3. Perawatan payudara ibu nifas</li> <li>4. Senam nifas</li> <li>5. Melakukan deteksi dini komplikasi masa nifas dan penanganannya</li> <li>6. Perawatan payudara bermasalah</li> <li>7. Membimbing meneteki yang benar</li> <li>8. Perawatan luka perineum</li> <li>9. Dokumentasi asuhan kebidanan pada ibu nifas dan menyusui</li> </ol>	Mendengarkan, bertanya, berdiskusi dan mencatat materi tentang asuhan kebidanan komprehensif pada ibu nifas dan menyusui yang berdasarkan evidence	Idem
Penutup	Menanyakan kembali materi yang sudah disampaikan	<ol style="list-style-type: none"> <li>1. Menjawab pertanyaan</li> <li>2. Menanyakan materi yang kurang dipahami</li> </ol>	Idem
Post Test	Tanya jawab, diskusi kelompok, review pembahasan materi, test kecil, praktek.		
Referensi	<ol style="list-style-type: none"> <li>1. Indrayana dan Maudi Emma Unaira Djami. 2013. Asuhan Persalinan dan Bayi Baru Lahir. Jakarta: Depkes Provinsi Jawa Timur.</li> <li>2. Johariyah dan Ema Wahyu Ningrum. 2012. Buku Ajar Asuhan Kebidanan Persalinan dan</li> </ol>		

Bayi Baru Lahir. Jakarta: Depkes Provinsi Jawa Timur


3. Abdul Bari Syaifuddin. 2006. Buku Paduan Praktis Pelayanan Kontrasepsi. Yogyakarta: Yayasan Bina Pustaka Sarwono Prawirohardjo.
4. The American Academy of Pediatrics. 2004. Panduan Lengkap Perawatan untuk Bayi dan Balita. Jakarta: Arcan.
5. Eva Ellya Sibagariang, dkk. 2010. Kesehatan Reproduksi Wanita. Jakarta: Trans Info Media.
6. Sri Kusuma Dewi Suryasaputra Manuaba, dkk. 2011. Buku Ajar Kesehatan Reproduksi untuk Mahasiswa Bidan. Jakarta: EGC.
7. Ida Ayu Chandranita Manuaba. 2009. Memahami Kesehatan Reproduksi Wanita. Jakarta: EGC.
8. Ni Komang Yuni Rahyani. 2012. Buku Ajar Bidan Kesehatan Reproduksi. Jakarta: EGC.
9. Yani Widyastuti, dkk. 2009. Kesehatan Reproduksi. Yogyakarta: Fitramaya.
10. Suzanne Everett. 2007. Buku Saku Kontrasepsi dan Kesehatan Seksual Reproduksi. Jakarta: EGC.
11. Lucky Taufika Yuhedi dan Titik Kurniawati. 2013. Buku Ajar Kependudukan dan Pelayanan KB. Jakarta: EGC.
12. Hanafi Hartanto. 2004. Keluarga Berencana dan Kontrasepsi. Jakarta: Pustaka Sinar Harapan.
13. Biran Affandi. 2014. Buku Panduan Praktis Pelayanan Kontrasepsi. Jakarta: Bina Pustaka Sarwono Prawirohardjo.
14. Gilly Andrews. 2009. Buku Ajar Kesehatan Reproduksi Wanita. Jakarta: EGC.
15. Anna Glasier dan Alisa Gebbi. 2005. Keluarga Berencana dan Kesehatan Reproduksi. Jakarta: EGC.
16. Ari Sulistyawati. 2011. Pelayanan Keluarga Berencana. Jakarta: Salemba Medika.
17. Eva Ellya Sibagariang. 2010. Gizi dalam Kesehatan Reproduksi. Jakarta: Trans Info Media.
18. Erna Francin Paath. 2004. Gizi dalam Kesehatan Reproduksi. Jakarta: EGC.
19. WHO. 2006. Ragam Metode Kontrasepsi. Jakarta: EGC.
20. Nell L. Tharpe dan Cindy L. Farley. 2012. Kapita Selekt: Praktik Klinik Kebidanan. Jakarta: EGC

**Menyetujui**  
**Kaprodi D III Kebidanan**




**Eka Sarofah Ningsih, SST, M.Kes**  
 NIDN : 0731057801

**Dosen Pengampu MK**





**Husnul Muthoharoh, SST, M.Kes**  
 NIDN : 0730089001

## SATUAN ACARA PEMBELAJARAN (SAP)

<b>1. MATA KULIAH</b>	PRAKTEK KLINIK KEBIDANAN III
<b>2. KODE MATA KULIAH</b>	Bd.5.023
<b>3. WAKTU PERTEMUAN</b>	50 Menit/minggu 50 menit x 8 sks x 1 minggu = 400 menit/ 6 jam 40 menit
<b>4. PERTEMUAN KE-</b>	14
<b>5. INDIKATOR PENCAPAIAN</b>	Mampu memahami tentang asuhan kebidanan komprehensif pada keluarga berencana dan kesehatan reproduksi berperspektif gender
<b>6. MATERI POKOK</b>	<p>Keluarga Berencana</p> <ol style="list-style-type: none"> <li>1. Pengkajian</li> <li>2. Penapisan KB</li> <li>3. Konseling</li> <li>4. Kontrasepi oral</li> <li>5. Kontrasepsi suntik</li> <li>6. Kontrasepsi kondom</li> <li>7. Pendokumentasian dengan metode SOAP pada kasus Keluarga Berencana</li> </ol> <p>Kesehatan reproduksi</p> <ol style="list-style-type: none"> <li>1. Masalah-masalah Kesehatan reproduksi</li> <li>2. Pendokumentasian dengan metode SOAP pada kasus Kesehatan reproduksi</li> </ol>
<b>7. PENGALAMAN BELAJAR</b>	Mengkaji dan mendiskusikan materi tentang asuhan kebidanan komprehensif pada keluarga berencana dan kesehatan reproduksi berperspektif gender

### STRATEGI PEMBELAJARAN

TAHAPAN	KEGIATAN DOSEN	KEGIATAN MAHASISWA	MEDIA DAN ALAT PEMBELAJARAN
(1)	(2)	(3)	(4)
Pembukaan	Memberikan ulasan materi tentang asuhan kebidanan komprehensif pada keluarga berencana dan kesehatan reproduksi berperspektif gender	Mendengarkan dan mencatat materi tentang asuhan kebidanan komprehensif pada keluarga berencana dan kesehatan reproduksi berperspektif gender	LCD Laptop Bahan ajar
Pelaksanaan	<p>Mampu melakukan :</p> <p>Keluarga Berencana</p> <ol style="list-style-type: none"> <li>1. Pengkajian</li> <li>2. Penapisan KB</li> <li>3. Konseling</li> <li>4. Kontrasepi oral</li> <li>5. Kontrasepsi suntik</li> <li>6. Kontrasepsi kondom</li> <li>7. Pendokumentasian dengan metode SOAP pada kasus Keluarga Berencana</li> </ol> <p>Kesehatan reproduksi</p> <ol style="list-style-type: none"> <li>1. Masalah-masalah Kesehatan reproduksi</li> <li>2. Pendokumentasian dengan metode SOAP pada kasus Kesehatan reproduksi</li> </ol>	Mendengarkan, bertanya, berdiskusi dan mencatat materi tentang asuhan kebidanan komprehensif pada keluarga berencana dan kesehatan reproduksi berperspektif gender	Idem

Penutup	Menanyakan kembali materi yang sudah disampaikan	1. Menjawab pertanyaan 2. Menanyakan materi yang kurang dipahami	Idem
Post Test	Tanya jawab, diskusi kelompok, review pembahasan materi, test kecil, praktek.		
Referensi	<ol style="list-style-type: none"> <li>1. Indrayana dan Maudi Emma Unaira Djami. 2013. Asuhan Persalinan dan Bayi Baru Lahir. Jakarta: Depkes Provinsi Jawa Timur.</li> <li>2. Johariyah dan Ema Wahyu Ningrum. 2012. Buku Ajar Asuhan Kebidanan Persalinan dan Bayi Baru Lahir. Jakarta: Depkes Provinsi Jawa Timur</li> <li>3. Abdul Bari Syaifuddin. 2006. Buku Paduan Praktis Pelayanan Kontrasepsi. Yogyakarta: Yayasan Bina Pustaka Sarwono Prawirohardjo.</li> <li>4. The American Academy of Pediatrics. 2004. Panduan Lengkap Perawatan untuk Bayi dan Balita. Jakarta: Arcan.</li> <li>5. Eva Ellya Sibagariang, dkk. 2010. Kesehatan Reproduksi Wanita. Jakarta: Trans Info Media.</li> <li>6. Sri Kusuma Dewi Suryasaputra Manuaba, dkk. 2011. Buku Ajar Kesehatan Reproduksi untuk Mahasiswa Bidan. Jakarta: EGC.</li> <li>7. Ida Ayu Chandranita Manuaba. 2009. Memahami Kesehatan Reproduksi Wanita. Jakarta: EGC.</li> <li>8. Ni Komang Yuni Rahyani. 2012. Buku Ajar Bidan Kesehatan Reproduksi. Jakarta: EGC.</li> <li>9. Yani Widyastuti, dkk. 2009. Kesehatan Reproduksi. Yogyakarta: Fitramaya.</li> <li>10. Suzanne Everett. 2007. Buku Saku Kontrasepsi dan Kesehatan Seksual Reproduksi. Jakarta: EGC.</li> <li>11. Lucky Taufika Yuhedi dan Titik Kurniawati. 2013. Buku Ajar Kependudukan dan Pelayanan KB. Jakarta: EGC.</li> <li>12. Hanafi Hartanto. 2004. Keluarga Berencana dan Kontrasepsi. Jakarta: Pustaka Sinar Harapan.</li> <li>13. Biran Affandi. 2014. Buku Panduan Praktis Pelayanan Kontrasepsi. Jakarta: Bina Pustaka Sarwono Prawirohardjo.</li> <li>14. Gilly Andrews. 2009. Buku Ajar Kesehatan Reproduksi Wanita. Jakarta: EGC.</li> <li>15. Anna Glasier dan Alisa Gebbi. 2005. Keluarga Berencana dan Kesehatan Reproduksi. Jakarta: EGC.</li> <li>16. Ari Sulistyawati. 2011. Pelayanan Keluarga Berencana. Jakarta: Salemba Medika.</li> <li>17. Eva Ellya Sibagariang. 2010. Gizi dalam Kesehatan Reproduksi. Jakarta: Trans Info Media.</li> <li>18. Erna Francin Paath. 2004. Gizi dalam Kesehatan Reproduksi. Jakarta: EGC.</li> <li>19. WHO. 2006. Ragam Metode Kontrasepsi. Jakarta: EGC.</li> <li>20. Nell L. Tharpe dan Cindy L. Farley. 2012. Kapita Seleкта: Praktik Klinik Kebidanan. Jakarta: EGC</li> </ol>		
<p style="text-align: center;"><b>Menyetujui</b> <b>Kaprodi D III Kebidanan</b></p>  <p style="text-align: center;"><b>Eka Sarofah Wingsih, SST, M.Kes</b> NIDN : 0731057801</p>		<p style="text-align: center;"><b>Dosen Pengampu MK</b></p>  <p style="text-align: center;"><b>Husnui Muthoharoh, SST, M.Kes</b> NIDN : 0730089001</p>	

## SATUAN ACARA PEMBELAJARAN (SAP)

<b>1. MATA KULIAH</b>	PRAKTEK KLINIK KEBIDANAN III		
<b>2. KODE MATA KULIAH</b>	Bd.5.023		
<b>3. WAKTU PERTEMUAN</b>	50 Menit/minggu 50 menit x 8 sks x 1 minggu = 400 menit/ 6 jam 40 menit		
<b>4. PERTEMUAN KE-</b>	15		
<b>5. INDIKATOR PENCAPAIAN</b>	Mampu mendeteksi tanda bahaya dan mampu melakukan penanganan awal kegawatdaruratan di fasilitas kesehatan		
<b>6. MATERI POKOK</b>	1. Penanganan awal kegawatdaruratan maternal neonatal 2. Memberikan bantuan hidup dasar		
<b>7. PENGALAMAN BELAJAR</b>	Mengkaji dan mendeteksi tanda bahaya dan mampu melakukan penanganan awal kegawatdaruratan di fasilitas kesehatan		
<b>STRATEGI PEMBELAJARAN</b>			
TAHAPAN	KEGIATAN DOSEN	KEGIATAN MAHASISWA	MEDIA DAN ALAT PEMBELAJARAN
(1)	(2)	(3)	(4)
Pembukaan	Memberikan ulasan materi mendeteksi tanda bahaya dan mampu melakukan penanganan awal kegawatdaruratan di fasilitas kesehatan	Mendengarkan dan mendeteksi tanda bahaya dan mampu melakukan penanganan awal kegawatdaruratan di fasilitas kesehatan	LCD Laptop Bahan ajar
Pelaksanaan	Mampu melakukan : 1. Penanganan awal kegawatdaruratan maternal neonatal 2. Memberikan bantuan hidup dasar	Mendengarkan, bertanya, berdiskusi mendeteksi tanda bahaya dan mampu melakukan penanganan awal kegawatdaruratan di fasilitas kesehatan	Idem
Penutup	Menanyakan kembali materi yang sudah disampaikan	1. Menjawab pertanyaan 2. Menanyakan materi yang kurang dipahami	Idem
Post Test	Tanya jawab, diskusi kelompok, review pembahasan materi, test kecil, praktek.		
Referensi	<ol style="list-style-type: none"> <li>1. Indrayana dan Maudi Emma Unaira Djami. 2013. Asuhan Persalinan dan Bayi Baru Lahir. Jakarta: Depkes Provinsi Jawa Timur.</li> <li>2. Johariyah dan Ema Wahyu Ningrum. 2012. Buku Ajar Asuhan Kebidanan Persalinan dan Bayi Baru Lahir. Jakarta: Depkes Provinsi Jawa Timur</li> <li>3. Abdul Bari Syaifuddin. 2006. Buku Paduan Praktis Pelayanan Kontrasepsi. Yogyakarta: Yayasan Bina Pustaka Sarwono Prawirohardjo.</li> <li>4. The American Academy of Pediatrics. 2004. Panduan Lengkap Perawatan untuk Bayi dan Balita. Jakarta: Arcan.</li> <li>5. Eva Ellya Sibagariang, dkk. 2010. Kesehatan Reproduksi Wanita. Jakarta: Trans Info Media.</li> <li>6. Sri Kusuma Dewi Suryasaputra Manuaba, dkk. 2011. Buku Ajar Kesehatan Reproduksi untuk Mahasiswa Bidan. Jakarta: EGC.</li> <li>7. Ida Ayu Chandranita Manuaba. 2009. Memahami Kesehatan Reproduksi Wanita. Jakarta: EGC.</li> <li>8. Ni Komang Yuni Rahyani. 2012. Buku Ajar Bidan Kesehatan Reproduksi. Jakarta: EGC.</li> <li>9. Yani Widyastuti, dkk. 2009. Kesehatan Reproduksi. Yogyakarta: Fitramaya.</li> <li>10. Suzanne Everett. 2007. Buku Saku Kontrasepsi dan Kesehatan Seksual Reproduksi. Jakarta: EGC.</li> <li>11. Lucky Taufika Yuhedi dan Titik Kurniawati. 2013. Buku Ajar Kependudukan dan Pelayanan</li> </ol>		

KB. Jakarta: EGC.

12. Hanafi Hartanto. 2004. Keluarga Berencana dan Kontrasepsi. Jakarta: Pustaka Sinar Harapan.
13. Biran Affandi. 2014. Buku Panduan Praktis Pelayanan Kontrasepsi. Jakarta: Bina Pustaka Sarwono Prawirohardjo.
14. Gilly Andrews. 2009. Buku Ajar Kesehatan Reproduksi Wanita. Jakarta: EGC.
15. Anna Glasier dan Alisa Gebbi. 2005. Keluarga Berencana dan Kesehatan Reproduksi. Jakarta: EGC.
16. Ari Sulistyawati. 2011. Pelayanan Keluarga Berencana. Jakarta: Salemba Medika.
17. Eva Elly Sibagariang. 2010. Gizi dalam Kesehatan Reproduksi. Jakarta: Trans Info Media.
18. Erna Francin Paath. 2004. Gizi dalam Kesehatan Reproduksi. Jakarta: EGC.
19. WHO. 2006. Ragam Metode Kontrasepsi. Jakarta: EGC.
20. Nell L. Tharpe dan Cindy L. Farley. 2012. Kapita Selekta: Praktik Klinik Kebidanan. Jakarta: EGC

**Menyetujui**

**Kaprodi D III Kebidanan**



**Eka Sarifah Ningsih, SST, .M.Kes**

NIDN : 0731057801

**Dosen Pengampu MK**

**Husnul Muthoharoh, SST, M.Kes**

NIDN : 0730089001

## SATUAN ACARA PEMBELAJARAN (SAP)

<b>1. MATA KULIAH</b>	PRAKTEK KLINIK KEBIDANAN III
<b>2. KODE MATA KULIAH</b>	Bd.5.023
<b>3. WAKTU PERTEMUAN</b>	50 Menit/minggu 50 menit x 8 sks x 1 minggu = 400 menit/ 6 jam 40 menit
<b>4. PERTEMUAN KE-</b>	16
<b>5. INDIKATOR PENCAPAIAN</b>	Mahasiswa Mampu Memahami Materi Kuliah Dari Pertemuan Ke – 9 s/d Ke-15
<b>6. MATERI POKOK</b>	UJIAN AKHIR SEMESTER (UAS)
<b>7. PENGALAMAN BELAJAR</b>	Mengerjakan soal sub sumatif UAS di dalam kelas

### STRATEGI PEMBELAJARAN

TAHAPAN	KEGIATAN DOSEN	KEGIATAN MAHASISWA	MEDIA DAN ALAT PEMBELAJARAN
(1)	(2)	(3)	(4)
Pembukaan	Membuat soal UAS	Menjawab Soal UAS	Soal UAS & Kertas Kerja
Pelaksanaan	Membagikan Soal UAS & Menjadi Pengawas UAS	Menjawab Soal UAS	Soal UAS & Kertas Kerja
Penutup	Mengumpulkan Jawaban UAS, melakukan koreksi dan memberikan nilai UAS	Mengumpulkan jawaban UAS	Soal UAS & Kertas Kerja

Pos tes

-

Referensi

1. Indrayana dan Maudi Emma Unaira Djami. 2013. Asuhan Persalinan dan Bayi Baru Lahir. Jakarta: Depkes Provinsi Jawa Timur.
2. Johariyah dan Ema Wahyu Ningrum. 2012. Buku Ajar Asuhan Kebidanan Persalinan dan Bayi Baru Lahir. Jakarta: Depkes Provinsi Jawa Timur
3. Abdul Bari Syaifuddin. 2006. Buku Paduan Praktis Pelayanan Kontrasepsi. Yogyakarta: Yayasan Bina Pustaka Sarwono Prawirohardjo.
4. The American Academy of Pediatrics. 2004. Panduan Lengkap Perawatan untuk Bayi dan Balita. Jakarta: Arcan.
5. Eva Ellya Sibagariang, dkk. 2010. Kesehatan Reproduksi Wanita. Jakarta: Trans Info Media.
6. Sri Kusuma Dewi Suryasaputra Manuaba, dkk. 2011. Buku Ajar Kesehatan Reproduksi untuk Mahasiswa Bidan. Jakarta: EGC.
7. Ida Ayu Chandranita Manuaba. 2009. Memahami Kesehatan Reproduksi Wanita. Jakarta: EGC.
8. Ni Komang Yuni Rahyani. 2012. Buku Ajar Bidan Kesehatan Reproduksi. Jakarta: EGC.
9. Yani Widyastuti, dkk. 2009. Kesehatan Reproduksi. Yogyakarta: Fitramaya.
10. Suzanne Everett. 2007. Buku Saku Kontrasepsi dan Kesehatan Seksual Reprodukstif. Jakarta: EGC.
11. Lucky Taufika Yuhedi dan Titik Kurniawati. 2013. Buku Ajar Kependudukan dan Pelayanan KB. Jakarta: EGC.
12. Hanafi Hartanto. 2004. Keluarga Berencana dan Kontrasepsi. Jakarta: Pustaka Sinar Harapan.
13. Biran Affandi. 2014. Buku Panduan Praktis Pelayanan Kontrasepsi. Jakarta: Bina Pustaka Sarwono Prawirohardjo.
14. Gilly Andrews. 2009. Buku Ajar Kesehatan Reproduksi Wanita. Jakarta: EGC.
15. Anna Glasier dan Alisa Gebbi. 2005. Keluarga Berencana dan Kesehatan Reproduksi. Jakarta: EGC.
16. Ari Sulistyawati. 2011. Pelayanan Keluarga Berencana. Jakarta: Salemba Medika.



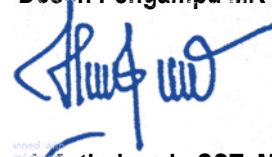
17. Eva Ellya Sibagariang. 2010. Gizi dalam Kesehatan Reproduksi. Jakarta: Trans Info Media.
18. Erna Francin Paath. 2004. Gizi dalam Kesehatan Reproduksi. Jakarta: EGC.
19. WHO. 2006. Ragam Metode Kontrasepsi. Jakarta: EGC.
20. Nell L. Tharpe dan Cindy L. Farley. 2012. Kapita Selekta: Praktik Klinik Kebidanan. Jakarta: EGC

**Menyetujui**  
**Kaprodi D III Kebidanan**



**Eka Sarifah Wingsih, SST, M.Kes**  
NIDN : 0731057801

**Dosen Pengampu MK**

A handwritten signature in blue ink, appearing to read 'Husni Muthoharoh'.

**Husni Muthoharoh, SST, M.Kes**  
NIDN : 0730089001



**SATUAN ACARA PEMBELAJARAN (SAP) HARIAN**  
**SEMESTER GENAP**  
**TAHUN AKADEMIK 2022-2023**  
**PROGRAM STUDI DIPLOMA III KEBIDANAN UNISLA**

Mata Kuliah : PKK III Jumlah SKS : 8  
Semester : VI (ENAM) Kelas : A  
Dosen : Asyaul Wasiah, SST. M.Kes Ruang : B.3-03  
Siti Sholikha, S.Keb, Bd. M.Kes  
Husnul Muthoharoh, SST, M.Kes






Pertemuan Ke-	Tanggal	Pokok Bahasan	Sub Pokok Bahasan	Tanda Tangan Dosen	Tanda Tangan Mahasiswa
1	7 - 02 - 2023	Mahasiswa Mampu memahami tentang asuhan kebidanan komprehensif pada kehamilan yang berdasarkan evidence	a. Pengkajian antenatal b. Pemeriksaan antenatal		
2	14 - 02 - 2023	Mahasiswa Mampu memahami tentang asuhan kebidanan komprehensif pada kehamilan yang berdasarkan evidence	a. Pengukuran panggul luar b. Perawatan payudara ibu hamil		
3	21 - 02 - 2023	Mahasiswa dapat memahami tentang asuhan kebidanan komprehensif pada kehamilan yang berdasarkan evidence	a. Konseling khusus asuhan antenatal care b. Pemeriksaan Hb sahli		
4	28 - 02 - 2023	Mengetahui dan menjelaskan tentang asuhan kebidanan komprehensif pada kehamilan yang berdasarkan evidence	a. Pemeriksaan Reduksi urine dan albumin b. Senam hamil		
5	07 - 03 - 2023	Mahasiswa dapat memahami tentang asuhan kebidanan komprehensif pada kehamilan yang berdasarkan evidence	1. Pengukuran LILA ibu hamil 2. Screening ibu hamil (Penggunaan skor Puji Rochyati dan 18 penapisan)		
6	14 - 03 - 2023	Mahasiswa dapat memahami tentang asuhan kebidanan komprehensif pada kehamilan yang berdasarkan evidence	1. Pemeriksaan Osborn 2. Kelas ibu hamil		
7	21 - 03 - 2023	Mahasiswa dapat memahami tentang asuhan kebidanan komprehensif pada kehamilan yang berdasarkan evidence	1. Pengisian buku KIA 2. Pendokumentasian asuhan kebidanan kehamilan		
8	28 - 03 - 2023	<b>UTS</b>			



# UNIVERSITAS ISLAM LAMONGAN PROGRAM STUDI D III KEBIDANAN

Kampus Pusat Unisla, Jl. Veteran No. 53 A Lamongan 62211

Website : [www.unisla.ac.id](http://www.unisla.ac.id); email : [ftsipil.unisla.ac.id](mailto:ftsipil.unisla.ac.id)

9	04 – 04 – 2023	Mahasiswa dapat memahami tentang asuhan kebidanan komprehensif pada persalinan yang berdasarkan evidence	<ol style="list-style-type: none"> <li>1. Asuhan kebidanan pada ibu bersalin kala I <ul style="list-style-type: none"> <li>- Menerima pasien baru dikamar bersalin (Pengkajian, menentukan diagnosa dan masalah)</li> <li>- Pemantauan kemajuan persalinan, kesejahteraan ibu dan janin dengan menggunakan partograf</li> </ul> </li> <li>2. Asuhan kebidanan pada ibu bersalin kala II <ul style="list-style-type: none"> <li>- Menolong persalinan sesuai APN</li> <li>- Melakukan amniotomi dan episiotomi jika terdapat indikasi</li> </ul> </li> <li>3. Asuhan kebidanan pada ibu bersalin kala III <ul style="list-style-type: none"> <li>- Manajemen aktif kala III</li> <li>- Pemeriksaan plasenta, selaput ketuban, dan tali pusat</li> <li>- Pemantauan kontraksi, robekan jalan lahir dan perineum, tanda vital</li> </ul> </li> <li>4. Asuhan kebidanan pada ibu bersalin kala IV <ul style="list-style-type: none"> <li>- Pemantauan dan perawatan 2 jam postpartum</li> </ul> </li> <li>5. Menjahit episiotomi / Robekan perineum</li> <li>6. Melakukan asuhan bayi baru lahir dalam 2 jam pertama</li> <li>7. Pendokumentasian manajemen kebidanan dengan pendekatan catatan SOAP</li> </ol>		
10	11 – 04 – 2023	Mahasiswa dapat memahami tentang asuhan kebidanan komprehensif pada neonatus yang berdasarkan evidence	<ol style="list-style-type: none"> <li>1. Asuhan pada neonatus dengan masalah serta permasalahannya <ul style="list-style-type: none"> <li>- Manajemen terpadu balita sakit (MTBS)</li> </ul> </li> <li>2. Imunisasi pada neonatus,</li> <li>3. Menilai APGAR score</li> <li>4. Resusitasi Bayi: <ul style="list-style-type: none"> <li>- Menghisap lendir atas indikasi</li> <li>- VTP</li> </ul> </li> <li>5. Pendokumentasian dengan metode SOAP pada kasus neonatus</li> </ol>		
11	16 – 05 – 2023	Mahasiswa dapat memahami tentang asuhan kebidanan komprehensif pada bayi yang berdasarkan evidence	<ol style="list-style-type: none"> <li>1. Asuhan pada bayi usia 2-6 hari <ul style="list-style-type: none"> <li>- Pemeriksaan fisik bayi baru lahir head to toe</li> <li>- Pemeriksaan dengan menggunakan score ballard dan score down</li> </ul> </li> </ol>		



# UNIVERSITAS ISLAM LAMONGAN

## PROGRAM STUDI D III KEBIDANAN

Kampus Pusat Unisla, Jl. Veteran No. 53 A Lamongan 62211

Website : [www.unisla.ac.id](http://www.unisla.ac.id); email : [ftsipil.unisla.ac.id](mailto:ftsipil.unisla.ac.id)



			<ul style="list-style-type: none"><li>- Pengkajian antropometri (BB, PB, LK, LD, LILA)</li><li>- Penampilan dan perilaku bayi baru lahir</li></ul> <ol style="list-style-type: none"><li>2. Asuhan pada bayi sampai usia 6 minggu<ul style="list-style-type: none"><li>- Asuhan primer</li><li>- Bounding attachment</li><li>- Penatalaksanaan MTBM</li></ul></li><li>3. Imunisasi bayi</li><li>4. Asuhan pada bayi dengan masalah serta permasalahannya<ul style="list-style-type: none"><li>- Manajemen terpadu balita sakit (MTBS)</li></ul></li><li>5. Perawatan bayi baru lahir:<ul style="list-style-type: none"><li>- Merawat Tali pusat</li><li>- Pemberian obat mata</li><li>- Memandikan bayi</li></ul></li></ol> <p>Pendokumentasian dengan metode SOAP pada kasus bayi</p>		
12	23 - 05-2023	Mahasiswa dapat memahami tentang asuhan kebidanan komprehensif pada balita dan pra sekolah yang berdasarkan evidence	<ol style="list-style-type: none"><li>1. Imunisasi pada balita</li><li>2. Asuhan pada balita dengan masalah serta permasalahannya<ul style="list-style-type: none"><li>- Manajemen terpadu balita sakit (MTBS)</li></ul></li><li>3. Pemeriksaan Perkembangan:<ul style="list-style-type: none"><li>- KMS, DDST dan DDTK</li></ul></li><li>4. Pendokumentasian dengan metode SOAP pada kasus balita, dan anak pra sekolah</li></ol>		
13	30 - 05 - 2023	Mahasiswa dapat memahami tentang asuhan kebidanan komprehensif pada ibu nifas dan menyusui yang berdasarkan evidence	<ol style="list-style-type: none"><li>1. Pengkajian</li><li>2. Pengawasan puerperium normal</li><li>3. Perawatan payudara ibu nifas</li><li>4. Senam nifas</li><li>5. Melakukan deteksi dini komplikasi masa nifas dan penanganannya</li><li>6. Perawatan payudara bermasalah</li><li>7. Membimbing meneteki yang benar</li><li>8. Perawatan luka perineum</li><li>9. Dokumentasi asuhan kebidanan pada ibu nifas dan menyusui</li></ol>		
14	06 - 06 - 2023	Mahasiswa dapat memahami tentang asuhan kebidanan komprehensif tentang kesehatan reproduksi dan keluarga berencana yang berdasarkan evidence	<p>Keluarga Berencana</p> <ol style="list-style-type: none"><li>1. Pengkajian</li><li>2. Penapisan KB</li><li>3. Konseling</li><li>4. Kontrasepsi oral</li><li>5. Kontrasepsi suntik</li><li>6. Kontrasepsi kondom</li><li>7. Pendokumentasian dengan metode SOAP pada kasus Keluarga Berencana</li></ol> <p>Kesehatan reproduksi</p>		



# UNIVERSITAS ISLAM LAMONGAN PROGRAM STUDI D III KEBIDANAN

Kampus Pusat Unisla, Jl. Veteran No. 53 A Lamongan 62211

Website : [www.unisla.ac.id](http://www.unisla.ac.id); email : [ftsipil.unisla.ac.id](mailto:ftsipil.unisla.ac.id)

			1. Masalah-masalah Kesehatan reproduksi 2. Pendokumentasian dengan metode SOAP pada kasus Kesehatan reproduksi		
15	13 – 06 -2023	Mahasiswa dapat memahami tentang tanda bahaya dan mampu melakukan penanganan awal kegawatdaruratan di fasilitas kesehatan	1. Penanganan awal kegawatdaruratan maternal neonatal 2. Memberikan bantuan hidup dasar		
16	20 – 06 – 2022	<b>UAS</b>			

Lamongan, 03 Juli 2023

Dosen Pengampu Mata Kuliah



Asyaul Wasiah, S.ST.,M.Kes  
NIDN : 0721128405

Perwakilan Mahasiswa



Vitri Fatmawati  
NIM : 122010009

Mengetahui  
DIREKTUR



Ida Susila, S.ST.,M.Kes  
NIDN : 0712058903

Menyetujui & Mengesahkan  
Ketua Program Studi



Eka Sarofah Ningsih, S.ST.,M.Kes  
NIDN : 0731057801

**Keterangan :**

1. Setiap akhir bulan SAP harus di verifikasi oleh Ketua Program Studi dan disampaikan kepada Wakil Dekan I.
2. Dosen Pengampu diwajibkan membuat SAP untuk setiap kegiatan tatap muka kelas serta melampirkannya dalam absensi.
3. SAP harus diserahkan ke BAAKPSI& BAUKK melalui Fakultas selambat-lambatnya setiap tanggal 01 setiap bulannya



**PRESENSI TATAP MUKA KELAS HARIAN (PTMHK)  
SEMESTER II (GENAP)TAHUN AKADEMIK 2022/2023  
PROGRAM STUDI : DIII KEBIDANAN**

Mata Kuliah : PKK III Jumlah SKS : 8  
Semester : VI (Enam) Semester : 6  
Asyaul Wasiah, SST. M.Kes  
Dosen : Siti Sholikha, S.Keb, Bd. M.Kes Ruang : B.03-03  
Husnul Muthoharoh, SST, M.Kes

No.	NIM	Nama Mahasiswa	Pertemuan Ke - dan Tanggal															
			1	2	3	4	5	6	7	8	9	10	11	12	13	14	15	16
1	122010001	DESY WULANDARI	√	√	√	√	√	√	√	√	√	√	√	√	√	√	√	√
2	122010002	ADELYA BELLA AMANDA	√	√	√	√	√	√	√	√	√	√	√	√	√	√	√	√
3	122010004	MAYA CHOLIDAH	√	√	√	√	√	√	√	√	√	√	√	√	√	√	√	√
4	122010005	MEILI NURIN KHARISMA	√	√	√	√	√	√	√	√	√	√	√	√	√	√	√	√
5	122010007	MARTHA MARWAHZUMA	√	√	√	√	√	√	√	√	√	√	√	√	√	√	√	√
6	122010008	SHELIN ELSZA PUTRI	√	√	√	√	√	√	√	√	√	√	√	√	√	√	√	√
7	122010009	VITRI FATMA WATI	√	√	√	√	√	√	√	√	√	√	√	√	√	√	√	√
8	122010010	LILIK AGUSTINA	√	√	√	√	√	√	√	√	√	√	√	√	√	√	√	√
9	122010011	FIDA AYU NURFITA	√	√	√	√	√	√	√	√	√	√	√	√	√	√	√	√
10	122010012	SALSABILA ARTAMEIFIA	√	√	√	√	√	√	√	√	√	√	√	√	√	√	√	√
11	122010015	KHOIRUN NISA'	√	√	√	√	√	√	√	√	√	√	√	√	√	√	√	√
		Paraf Dosen																

Lamongan, 03 Juli 2023

Dosen Pengampu Mata Kuliah

Asyaul Wasiah, S.ST.,M.Kes  
NIDN : 0721128405

Perwakilan Mahasiswa

Vitri Fatmawati  
NIM : 122010009

Mengetahui  
DIREKTUR  
  
Eka Susila, S.ST.,M.Kes  
NIDN : 0712058903

Menyetujui & Mengesahkan  
Ketua Program Studi

Eka Sarofah Ningsih, S.ST.,M.Kes  
NIDN : 0731057801

**Keterangan :**

1. Setiap akhir bulan PTMHK harus di verifikasi oleh Ketua Program Studi dan disampaikan kepada Direktur.
2. Dosen Pengampu diwajibkan membuat SAP untuk setiap kegiatan tatap muka kelas serta melampirkannya dalam absensi.
3. Kপি PTMHK bulanan harus diserahkan ke BAAKPSI & BAUKK melalui Fakultas selambat-lambatnya setiap tanggal 01 setiap bulannya.



**UNIVERSITAS ISLAM LAMONGAN**  
**PROGRAM STUDI DIPLOMA III KEBIDANAN**

Terakreditasi LAM-PT Kes Nomor : 0219/LAM-PTKes/Akr/Dip/XII/2015

Jl. Veteran No. 53A Telp. (0322) 324706, Fax. (0322) 324706, 316221 Lamongan

**BERITA ACARA**  
**PELAKSANAAN UJIAN AKHIR SEMESTER (UAS) GENAP**  
**TAHUN AKADEMIK 2022-2023**

Pada hari ini Rabu tanggal 19 bulan Juni tahun 2023 telah dilaksanakan Ujian Akhir Semester (UAS) Genap Tahun Akademik 2022-2023 dari pukul 08.00 s/d 12.20 WIB

1. Mata Kuliah : PKK III
2. Program Studi : DIII Kebidanan
3. Semester / Kelas : II
4. Gedung / Ruang : B3-03
5. Dosen Pengampu : Asyaul Wasiah, SST., M.Kes
6. Jumlah Peserta Hadir : 11 Mahasiswa
7. Jumlah Peserta Absen
  - a. Tidak Izin : 0 Mahasiswa
  - b. Izin Resmi : 0 Mahasiswa
  - c. Sakit : 0 Mahasiswa
8. Kelengkapan Berkas Ujian
  - a. Jumlah Soal : 11 Lembar
  - b. Jumlah Lembar Jawaban : 11 Lembar
  - c. Berita Acara UAS : 1 Lembar
9. Catatan Selama Ujian Berlangsung :  
Lancar/~~Masalah~~

Lamongan, 19 Juni 2023  
Dosen Pengawas,

Asyaul Wasiah, SST., M.Kes  
NIDN. 0721128405

**REKAP NILAI MATA KULIAH PKK III SEMESTER VI TAHUN AJARAN 2022-2023**  
**PRODI D III KEBIDANAN UNIVERSITAS ISLAM LAMONGAN**

NO	NIM	NAMA	KELAS	QUIZ1	QUIZ2	UTS	UAS	TUGAS	ABSEN	NILAI AKHIR	HURUF
1	122010001	DESY WULANDARI	2020A	75	70	70	91	80	16	86	A
2	122010002	ADELYA BELLA AMANDA	2020A	75	75	80	91	80	16	88	A
3	122010004	MAYA CHOLIDAH	2020A	75	80	70	90	80	16	86	A
4	122010005	MEILI NURIN KHARISMA	2020A	75	80	80	88	80	16	88	A
5	122010007	MARTHA MARWAHZUMA	2020A	75	82	80	88	80	16	88	A
6	122010008	SHELIN ELSZA PUTRI	2020A	75	80	80	90	80	16	88	A
7	122010009	VITRI FATMA WATI	2020A	75	80	70	90	80	16	86	A
8	122010010	LILIK AGUSTINA	2020A	75	80	70	80	80	16	85	AB
9	122010011	FIDA AYU NURFITA	2020A	75	86	80	91	80	16	89	A
10	122010012	SALSABILA ARTAMEIFIA	2020A	75	82	70	90	80	16	87	A
11	122010015	KHOIRUN NISA'	2020A	75	85	80	90	90	16	91	A



Kaprodi

*Eka Sarofah Ningsih*  
Eka Sarofah Ningsih, SST., M.Kes  
NIDN. 0731057801

Lamongan, 3 Juli 2023  
Dosen Pengampu

Asyaul Wasiah, SST., M.Kes  
NIDN. 0721128405