

**SURAT TUGAS**

Nomor : 15/UNISLA.Bd/ST/VIII/2023

Yang bertanda tangan di bawah ini :

Nama : EKA SAROFAH NINGSIH, SST., M. Kes
NIDN/NIPY : 0731057801
Jabatan : Kaprodi DIII Kebidanan
Alamat : Kembangan Regency Blok D No.3 Gresik

Berdasarkan Surat Keputusan Direktur Sekolah Vokasi DIII Kebidanan Nomor : 01/UNISLA.Bd/SK/VIII/2023 Tanggal : 1 Agustus 2023 maka dengan ini memberikan Tugas kepada :

Nama : ASYAUL WASIAH, SST., M. Kes
NIDN / NIPY : 0721128405
Jabatan : Dosen
Alamat : Sidobranti RT 10, RW 03, Desa Sidomukti, Kembangbahu, Lamongan

Untuk membina/mengampu mata kuliah pada Semester Ganjil Tahun Akademik 2022/2023 dengan mata kuliah sebagai berikut :

| No. | Kode MK | Mata Kuliah | SKS | Semester | Prodi |
|-----|----------|---------------|----------|----------|----------------|
| 1. | Bd.5.007 | Fisiologi | 2 | I | DIII Kebidanan |
| 2. | Bd.5.022 | PKK II | 3 | V | DIII Kebidanan |
| | | Jumlah | 5 | | |

Keterangan :

1. Perkuliahan dimulai pada tanggal 18 September 2023
2. Setiap Materi mata kuliah harus berpedoman pada silabus yang telah ditetapkan
3. Apabila berhalangan hadir harap menyampaikan izin tertulis dan memberikan bahan atau tugas-tugas perkuliahan kepada mahasiswa
4. Wajib membuat SAP untuk setiap mata kuliah yang dibina

Demikian surat tugas ini diberikan untuk dilaksanakan dengan sebaik-baiknya, atas perhatian dan kerjasamanya disampaikan terima kasih.

Lamongan, 10 Agustus 2023

Kepala Program Studi DIII Kebidanan




**Eka Sarofah Ningsih, SST., M. Kes**

NIDN. 0731057801



UNIVERSITAS ISLAM LAMONGAN
SEKOLAH VOKASI KEBIDANAN
PRODI DIII KEBIDANAN

RENCANA PEMBELAJARAN SEMESTER

| MATA KULIAH | KODE | Rumpun MK | BOBOT (sks) | SEMESTER | Tgl Penyusunan |
|-----------------------------|---|--|---|---|----------------|
| PRAKTIK KLINIK KEBIDANAN II | Bd.5.022 | Mata Kuliah Keahlian | 9 | 5 | Agustus 2023 |
| OTORISASI | Dosen Pengembang RPS | | Koordinator RMK | Ka PRODI | |
| |  Asyaul Wasi'ah, SST., M.Kes NIDN. 0721128405 | |  Kustini, SST, M.Kes NIDN : 0710108401 |  Ka Sarban Ningsih, SST, M.Kes NIDN : 0731057801 | |
| Capaian Pembelajaran (CP) | CPL-PRODI | | | | |
| | S5 | Menghargai keanekaragaman budaya, pandangan, agama, dan kepercayaan, serta pendapat atau temuan orisinal orang lain; | | | |
| | S6 | Bekerja sama dan memiliki kepekaan sosial serta kepedulian terhadap masyarakat dan lingkungan; | | | |
| | KU5 | Mampu bekerja sama, berkomunikasi, dan berinovatif dalam pekerjaannya | | | |
| | P10 | Menguasai pengetahuan faktual tentang jenis, tanda, gejala, penyakit-penyakit umum dan infeksi pada kehamilan, persalinan, post partum, bayi baru lahir, bayi dan balita | | | |
| | P12 | Menguasai konsep teoritis ilmu komunikasi dalam asuhan kebidanan secara umum | | | |
| | KK1 | Mampu melakukan asuhan kebidanan pada masa kehamilan, persalinan normal, pasca persalinan normal, bayi dan balita normal, sesuai standar kompetensi bidan vokasi | | | |
| | KK2 | Mampu mengidentifikasi penyimpangan/kelalaian pada kasus kehamilan, persalinan, pasca persalinan, bayi baru lahir, bayi dan balita | | | |
| | KK5 | Mampu mendemonstrasikan pencegahan infeksi, pasien safety dan upaya bantuan hidup dasar | | | |
| | KK6 | Mampu melakukan pencatatan asuhan kebidanan sesuai sistem rekam medis yang berlaku | | | |
| KK7 | Mampu melaksanakan promosi dan KIE yang terkait dengan kesehatan ibu, anak dan KB dengan menggunakan media yang sudah dirancang institusi | | | | |

| | | |
|---|---|--|
| | | |
| | CPMK | |
| | CPMK1 | Mampu memberikan asuhan kebidanan dan melakukan pendokumentasian asuhan kebidanan pada persalinan normal dan BBL |
| | CPMK2 | Mampu memberikan asuhan kebidanan melakukan pendokumentasian asuhan kebidanan pada neonatus, bayi dan Balita |
| | CPMK3 | Mampu memberikan asuhan kebidanan melakukan pendokumentasian asuhan kebidanan pada ibu nifas dan Menyusui |
| | CPMK4 | Mampu memberikan asuhan kebidanan melakukan pendokumentasian asuhan kebidanan pada KB/KR sesuai standar mutu yang berlaku dan kode etik profesi |
| | CPMK5 | Mampu Melakukan pengenalan tanda bahaya dan penanganan awal kegawatdaruratan dengan bimbingan penuh di fasilitas pelayanan kesehatan (Puskesmas, BPS/RB, termasuk asuhan pada ibu hamil) |
| Diskripsi Singkat MK | Mata kuliah ini memberikan kemampuan kepada mahasiswa tentang asuhan kebidanan pada ibu bersalin, ibu nifas, neonatus, bayi, balita dan keluarga berencana normal. Melakukan pengenalan tanda bahaya dan penanganan awal kegawatdaruratan dengan bimbingan penuh di fasilitas pelayanan kesehatan (Puskesmas, BPS/RB, termasuk asuhan pada ibu hamil). | |
| Bahan Kajian (Materi pembelajaran) | <ol style="list-style-type: none"> 1. Aplikasi Asuhan Kebidanan Persalinan dan BBL dan pendokumentasian 2. Aplikasi Asuhan Kebidanan Nifas dan menyusui dan pendokumentasian 3. Aplikasi Asuhan Kebidanan Neonatus, Bayi dan Balita dan pendokumentasian 4. Aplikasi Pelayanan KB dan Kesehatan reproduksi dan pendokumentasian 5. Melakukan pengenalan tanda bahaya dan penanganan awal kegawatdaruratan dengan bimbingan | |
| Pustaka | Utama: | <ol style="list-style-type: none"> 1. Ai Yeyeh Rukiyah, dkk. 2010. Asuhan Kebidanan III (Nifas). Jakarta: Trans Info Media. 2. Anik Maryunani. 2012. Inisiasi Menyusui Dini, ASI Eksklusif dan Manajemen Laktasi. Jakarta: Trans Info Media 3. Anik Maryunani dan Eka Puspita Sari. 2013. Asuhan Kegawatdaruratan Maternal dan Neonatal. Jakarta: Trans Info Media. 4. Ari Sulistyawati. 2011. Pelayanan Keluarga Berencana. Jakarta: Salemba Medika. 5. Biran Affandi. 2014. Buku Panduan Praktis Pelayanan Kontrasepsi. Jakarta: Bina Pustaka Sarwono Prawirohardjo. 6. Dartiwen, yati Nurhayati. 2020. Asuhan kebidanan pada kehamilan. Jakarta : Andi Publisher 7. Elisabeth Siwi walyani, The endang purwoastuti. 2014. Asuhan kebidanan persalinan dan bayi baru lahir. Jakarta : Pustaka baru pres 8. Eva Ellya Sibagariang. 2010. Gizi dalam Kesehatan Reproduksi. Jakarta: Trans Info Media. 9. Indrayana dan Maudi Emma Unaira Djami. 2013. Asuhan Persalinan dan Bayi Baru Lahir. Jakarta: Depkes Provinsi Jawa Timur. 10. Nell L. Tharpe dan Cindy L. Farley. 2012. Kapita Seleкта: Praktik Klinik Kebidanan. Jakarta: EGC |

| | | |
|---------------------------|---|---|
| | Pendukung: | |
| | 11. Eka Puspita Sari dan Kurnia Dwi Rimandini. 2014. Asuhan Kebidanan Masa Nifas (Postnatal Care). Jakarta: Trans Info Media 12. Indrayani. 2011. Buku Ajar Asuhan Kehamilan. Jakarta: Trans Info Media 13. Lucky Taufika Yuhedi dan Titik Kurniawati. 2013. Buku Ajar Kependudukan dan Pelayanan KB. Jakarta: EGC. 14. Lilis Lisnawati. 2013. Asuhan Kebidanan Terkini Kegawatdaruratan Maternal Neonatal. Jakarta: Trans Info Media. 15. Ummi Hani, dkk. 2014. Asuhan Kebidanan pada Kehamilan. Jakarta: Salemba Medika. 16. Wasiah Asyaul, Kustini, Salsabila Artamevia. (2021). Pelatihan Perawatan Bayi Baru Lahir. Surabaya : Litbang Pemas UNISLA | |
| Media Pembelajaran | Perangkat lunak: | Perangkat keras : |
| | Microsoft word Power point materi PKK II | Modul praktikum, Pedoman Praktik Klinik Kebidanan II, Studi Kasus, Pasien riil di lahan praktek |
| Dosen Pengampu | Team (Asyaul Wasi'ah, SST., M.Kes, Lilik Darwati, SST. M.Kes, Siti Sholikha, S.Keb, Bd. M.Kes) | |
| Matakuliah syarat | 1. Asuhan Kebidanan Kehamilan 2. Asuhan Kebidanan Persalinan dan BBL 3. Asuhan Kebidanan Nifas dan menyusui 4. Asuhan Kebidanan Neonatus dan Bayi 5. Pelayanan KB dan Kesehatan reproduksi | |

| Mg Ke- | Sub-CPMK (sbg kemampuan akhir yg diharapkan) | Indikator Penilaian | Kriteria & Bentuk Penilaian | Bentuk, Metode Pembelajaran & Penugasan [Estimasi Waktu] | Materi Pembelajaran [Pustaka / Sumber belajar] | Bobot Penilaian (%) |
|--------|--|--|---|---|--|---------------------|
| (1) | (2) | (3) | (4) | (5) | (6) | (7) |
| 1-5 | 1. Mahasiswa mampu Mampu memberikan Asuhan Kebidanan | 1. Ketepatan Melakukan Pemeriksaan Persalinan 2. Melakukan asuhan intranatal sesuai Standar Asuhan intranatal dengan menerapkan etika profesi 3. Melakukan pemantauan kemajuan | Kreteri: Rubrik kriteria grading Bentuk Pembelajaran | Metode Pembelajaran: Bed site teaching [TM: | 1. Menyiapkan alat, pasien dan lingkungan sebelum tindakan pemeriksaan 2. Melakukan pemeriksaan pada ibu inpartu sesuai dengan standart APN 3. Melakukan pengisian partograf | 40 |

| | | | | | | |
|--|--|---|-------------------------------|-------------------|--|--|
| | <p>Persalinan dan BBL dan pendokumentasian</p> | <p>persalinan dengan partograf</p> <ol style="list-style-type: none"> 4. Melakukan pertolongan persalinan sesuai standart 5. Melakukan penjahitan perineum grade 2 6. Mengidentifikasi tanda bahaya persalinan 7. Mengidentifikasi komplikasi yang bisa terjadi pada persalinan 8. Mengidentifikasi perubahan-perubahan Psikologi persalinan 9. Mengidentifikasi kebutuhan masa persalinan dan memberikan KIE 10. Melakukan Deteksi dini, faktor risiko, komplikasi obstetri dan penyakit penyerta dalam persalinan 11. Melakukan penanganan Awal Kegawatdaruratan Maternal dan basic life support pada persalinan 12. Melakukan Stabilisasi klien dan rujukan 13. Mengidentifikasi, kolaborasi dan rujukan tepat waktu pada faktor risiko, komplikasi obstetri dan penyakit penyerta dalam persalinan 14. Mengidentifikasi adaptasi fisiologis BBL 15. Melakukan penilaian segera asuhan BBL 16. Melakukan pemeriksaan fisik BBL 17. Melakukan tata laksana BBL sesuai | <p>: Praktik lapangan</p> | <p>1x(9x50")]</p> | <ol style="list-style-type: none"> 4. Melakukan pertolongan persalinan sesuai dengan standart 5. Melakukan persiapan heacting dan melakukan heacting grade 2 6. Mendeteksi dini adanya komplikasi persalinan 7. Melakukan stabilisasi/ penanganan awal pada ibu inpartu dengan komplikasi dan melakukan rujukan dengan tepat 8. Membuat dokumentasi asuhan kebidanan <p>[1] hal. 4-7 [2] hal. 3-6 [7] hal. 8 - 11</p> | |
|--|--|---|-------------------------------|-------------------|--|--|

| | | | | | | |
|-----|--|--|--|---|--|----|
| | | <p>standar</p> <p>18. Melakukan resusitasi BBL</p> <p>19. Melakukan deteksi dini penyulit/komplikasi BBL</p> <p>20. Melakukan pendokumentasian asuhan kebidanan persalinan dan BBL</p> | | | | |
| 6-7 | 2. Mampu memberikan Asuhan Kebidanan Nifas dan menyusui dan pendokumentasian | <ol style="list-style-type: none"> 1. Melakukan Pemeriksaan Nifas 2. Melakukan asuhan nifas sesuai Standar dengan menerapkan etika profesi 3. Mengidentifikasi Tanda bahaya nifas, 4. Mengidentifikasi Komplikasi yang bisa terjadi pada nifas 5. Mengidentifikasi perubahan-perubahan Fisiologi nifas 6. Mengidentifikasi perubahan-perubahan Psikologi nifas 7. Mengidentifikasi kebutuhan masa nifas dan pemberian KIE dan konseling nifas 8. Melakukan Deteksi dini faktor risiko, komplikasi obstetri dan penyakit penyerta dalam nifas | <p>Kreteri:</p> <p>Rubrik kriteria grading</p> <p>Bentuk Pembelajaran :</p> <p>Praktik lapangan</p> | <p>Metode Pembelajaran:</p> <p>Bed site teaching</p> <p>[TM: 1x(9x50")]</p> | <ol style="list-style-type: none"> 1. Menyiapkan alat, pasien dan lingkungan serta melakukan pemeriksaan fisik pada ibu nifas sesuai standart 2. Melakukan perawatan payudara sesuai prosedural 3. Melakukan perawatan luka perineum sesuai prosedural 4. Melakukan senam nifas sesuai prosedural <p>[1] hal. 4-7</p> <p>[2] hal. 3-6</p> <p>[7] hal. 8 - 11</p> | 30 |
| 8 | UTS | | | | | |
| 9 | 3. Mampu memberikan Asuhan Kebidanan Nifas dan | <ol style="list-style-type: none"> 1. Melakukan penanganan Awal Kegawatdaruratan Maternal dan basic life support pada nifas 2. Melakukan Stabilisasi klien dan | <p>Kreteri:</p> <p>Rubrik kriteria grading</p> <p>Bentuk</p> | <p>Metode Pembelajaran:</p> <p>Bed site teaching</p> | <ol style="list-style-type: none"> 1. Membuat dokumentasi asuhan kebidanan pada ibu nifas dan menyusui 2. Memberikan pendidikan kesehatan tentang gizi ibu menyusui | 30 |

| | | | | | | |
|-------|--|---|---|---|---|----|
| | menyusui dan pendokumentasian | <p>rujukan</p> <ol style="list-style-type: none"> Mengidentifikasi, kolaborasi dan rujukan pada faktor risiko, komplikasi obstetri dan penyakit penyerta dalam nifas Melakukan pendokumentasian asuhan kebidanan nifas dan menyusui | Pembelajaran : Praktik lapangan | [TM: 1x(9x50'')] | <p>[1] hal. 4-7</p> <p>[2] hal. 3-6</p> <p>[7] hal. 8 - 11</p> | |
| 10-11 | Mahasiswa mampu melaksanakan asuhan Kebidanan pada Neonatus, Bayi dan Balita | <ol style="list-style-type: none"> Melakukan stimulasi, Deteksi(pemantauan),intervensi dini pertumbuhan dan perkembangan bayi /balita Memberikan imunisasi dasar bayi dan balita Mengidentifikasi kebutuhan dasar neonatus, bayi dan balita dan pemberian KIE /konseling Melakukan asuhan neonatus dan bayi dan balita sesuai Standar pelayanan neonatus, bayi dan balita dengan menerapkan etika profesi Melakukan deteksi dini, tanda-tanda kelainan bawaan BBL Melakukan penanganan Awal Kegawatdaruratan neonatus Melakukan tata laksana bayi/balita sakit (MTBS/MTBM) Mengidentifikasi faktor risiko, penyulit , kolaborasi dan rujukan pada komplikasi neonatus bayi dan balita Melakukan pendokumentasian | <p>Kreteri:</p> <p>Rubrik kriteria grading</p> <p>Bentuk Pembelajaran : Praktik lapangan</p> | <p>Metode Pembelajaran: Bed site teaching</p> <p>[TM: 1x(9x50'')]</p> | <ol style="list-style-type: none"> Melakukan anamnesa Melakukan pemeriksaan fisik Melakukan screening tumbuh kembang balita Membuat dokumentasi asuhan pada balita Memberikan stimulasi perkembangan | 20 |

| | | | | | | |
|-------|--|---|--|--|--|-----------------|
| | | asuhan neonatus bayi dan balita | | | | |
| 12-15 | Mahasiswa mampu memberikan Pelayanan KB dan Kesehatan reproduksi | <ol style="list-style-type: none"> 1. Memberikan informasi / konseling KB dengan ABPK 2. Melakukan screening/penapisan awal 3. Melakukan pemasangan/pemberia alat kontrasepsi 4. Memberikan pendidikan kesehatan pada masa remaja 5. Memberikan pendidikan kesehatan pada pra nikah 6. Memberikan pendidikan kesehatan pada pre menopause 7. Melakukan pendokumentasian asuhan KB dan kesehatan reproduksi | <p>Kreteri: Rubrik kriteria grading</p> <p>Bentuk Pembelajaran : Praktik lapangan</p> | <p>Metode Pembelajaran: Bed site teaching</p> <p>[TM: 1x(9x50")]</p> | <ol style="list-style-type: none"> 1. Anamnesa 2. Pemeriksaan fisik 3. Screening/ penapisan awal 4. Konseling umum KB 5. Memberikan alat kontrasepsi oral, dan suntik 6. Memberikan informasi metode alami | Kriteria: 30 |
| UAS | | | | | | |



UNIVERSITAS ISLAM LAMONGAN
SEKOLAH VOKASI
PRODI D-III KEBIDANAN

RPP

MATA KULIAH

| | |
|----------|-----------------------------|
| Nama | PRAKTEK KLINIK KEBIDANAN II |
| Kode | Bd.5. 022 |
| Kredit | 9 sks |
| Semester | 5 |

DESKRIPSI MATA KULIAH

Mata kuliah ini memberikan kemampuan kepada mahasiswa tentang asuhan kebidanan pada ibu bersalin, ibu nifas, neonatus, bayi, balita dan keluarga berencana normal. Melakukan pengenalan tanda bahaya dan penanganan awal kegawatdaruratan dengan bimbingan penuh di fasilitas pelayanan kesehatan (Puskesmas, BPS/RB, termasuk asuhan pada ibu hamil).

CAPAIAN PEMBELAJARAN MATA KULIAH (CPMK)

- | | |
|---|---|
| 1 | Mengaplikasikan Asuhan Kebidanan Persalinan dan BBL dan pendokumentasian |
| 2 | Mengaplikasikan Asuhan Kebidanan Nifas dan menyusui dan pendokumentasian |
| 3 | Mengaplikasikan Asuhan Kebidanan Neonatus, Bayi dan Balita dan pendokumentasian |
| 4 | Mengaplikasikan Pelayanan KB dan Kesehatan reproduksi dan pendokumentasian |
| 5 | Melakukan pengenalan tanda bahaya dan penanganan awal kegawatdaruratan dengan bimbingan |

SUB CAPAIAN PEMBELAJARAN MATA KULIAH (Sub-CPMK)

- | | |
|---|---|
| 1 | Mengaplikasikan Asuhan Kebidanan Persalinan dan BBL dan pendokumentasian |
| 2 | Mengaplikasikan Asuhan Kebidanan Nifas dan menyusui dan pendokumentasian |
| 3 | Mengaplikasikan Asuhan Kebidanan Neonatus, Bayi dan Balita dan pendokumentasian |
| 4 | Mengaplikasikan Pelayanan KB dan Kesehatan reproduksi dan pendokumentasian |
| 5 | Melakukan pengenalan tanda bahaya dan penanganan awal kegawatdaruratan dengan bimbingan |

MATERI PEMBELAJARAN

- | | |
|---|---|
| 1 | Asuhan Kebidanan Persalinan dan BBL dan pendokumentasian |
| 2 | Asuhan Kebidanan Nifas dan menyusui dan pendokumentasian |
| 3 | Asuhan Kebidanan Neonatus, Bayi dan Balita dan pendokumentasian |
| 4 | Pelayanan KB dan Kesehatan reproduksi dan pendokumentasian |
| 5 | Pengenalan tanda bahaya dan penanganan awal kegawatdaruratan dengan bimbingan |

PUSTAKA

PUSTAKA UTAMA

1. Ai Yeyeh Rukiyah, dkk. 2010. Asuhan Kebidanan III (Nifas). Jakarta: Trans Info Media.
2. Anik Maryunani. 2012. Inisiasi Menyusui Dini, ASI Eksklusif dan Manajemen Laktasi. Jakarta: Trans Info Media
3. Anik Maryunani dan Eka Puspita Sari. 2013. Asuhan Kegawatdaruratan Maternal dan Neonatal. Jakarta: Trans Info Media.
4. Ari Sulistyawati. 2011. Pelayanan Keluarga Berencana. Jakarta: Salemba Medika.
5. Biran Affandi. 2014. Buku Panduan Praktis Pelayanan Kontrasepsi. Jakarta: Bina Pustaka Sarwono Prawirohardjo.
6. Dartiwen, yati Nurhayati. 2020. Asuhan kebidanan pada kehamilan. Jakarta : Andi Publisher

| | |
|-----------------------------|---|
| | <p>7. Elisabeth Siwi walyani, The endang purwoastuti. 2014. Asuhan kebidanan persalinan dan bayi baru lahir. Jakarta : Pustaka baru pres</p> <p>8. Eva Ellya Sibagariang. 2010. Gizi dalam Kesehatan Reproduksi. Jakarta: Trans Info Media.</p> <p>9. Indrayana dan Maudi Emma Unaira Djami. 2013. Asuhan Persalinan dan Bayi Baru Lahir. Jakarta: Depkes Provinsi Jawa Timur.</p> <p>10. Nell L. Tharpe dan Cindy L. Farley. 2012. Kapita Selekta: Praktik Klinik Kebidanan.Jakarta: EGC</p> |
| PUSTAKA PENDUKUNG | |
| | <p>11. Eka Puspita Sari dan Kurnia Dwi Rimandini. 2014. Asuhan Kebidanan Masa Nifas (Postnatal Care). Jakarta: Trans Info Media</p> <p>12.Indrayani. 2011. Buku Ajar Asuhan Kehamilan. Jakarta: Trans Info Media</p> <p>13.Lucky Taufika Yuhedi dan Titik Kurniawati. 2013. Buku Ajar Kependudukan dan Pelayanan KB. Jakarta: EGC.</p> <p>14.Lilis Lisnawati. 2013. Asuhan Kebidanan Terkini Kegawatdaruratan Maternal Neonatal. Jakarta: Trans Info Media.</p> <p>15.Ummi Hani, dkk. 2014. Asuhan Kebidanan pada Kehamilan. Jakarta: Salemba Medika.</p> <p>16.Wasiah Asyaul, Kustini, Salsabila Artamevia. (2021). Pelatihan Perawatan Bayi Baru Lahir. Surabaya : Litbang Pemas UNISLA</p> |
| PRASYARAT (Jika ada) | |
| | |



UNIVERSITAS ISLAM LAMONGAN
SEKOLAH VOKASI
PRODI D-III KEBIDANAN

RENCANA TUGAS MAHASISWA

| | | | | | |
|---|---|-------------------------------|---|-----------------|---|
| MATA KULIAH | PKK II | | | | |
| KODE | Bd.5.022 | SKS | 8 | SEMESTER | V |
| DOSEN PENGAMPU | Team (Asyaul Wasiah, SST. M.Kes, Lilik Darwati, SST, M.Kes, Siti Sholikha, S.Keb Bd, M.Kes) | | | | |
| BENTUK TUGAS | | WAKTU Pengerjaan Tugas | | | |
| Membuat Askeb Manajemen | | 3 minggu | | | |
| JUDUL TUGAS | | | | | |
| Membuat askeb manajemen KOMPREHENSIF | | | | | |
| SUB CAPAIAN PEMBELAJARAN MATA KULIAH | | | | | |
| Mampu menjelaskan Asuhan kebidanan komprehensif pada kehamilan, persalinan, nifas, BBL yang berdasarkan evidence [C6,A3,P3]; 3 mg | | | | | |
| DISKRIPSI TUGAS | | | | | |
| Membuat askeb manajemen pada kehamilan, persalinan, nifas, BBL yang berdasarkan evidence | | | | | |
| METODE Pengerjaan Tugas | | | | | |
| <ol style="list-style-type: none">1. Memilih dan mengkaji minimal 5 journal nasional / internasional sesuai bidang yang diminati;2. Melakukan studi pendahuluan di tempat penelitian3. Menentukan judul kasus askeb4. Menyusun askeb5. Mempresentasikan askeb yg telah dibuat | | | | | |
| BENTUK DAN FORMAT LUARAN | | | | | |
| <p>a. Obyek Garapan: Penyusunan askeb</p> <p>b. Bentuk Luaran:</p> <ol style="list-style-type: none">1. Kumpulan ringkasan journal ditulisdengan MS Word dengan sistematika penulisan ringkasan journal, dikumpulkan dengan format ekstensi (*.rtf), dengan sistematikan nama file: (Tugas-10-Ringkasan-no nrp mhs-nama depan mhs.rtf);2. Proposal ditulis dengan MS Word dengan sistematika dan format sesuai dengan standar panduan penulisan proposal, dikumpulkan dengan format ekstensi (*.rtf), dengan sistematikan nama file: (Tugas-10-Proposal-no nrp mhs-nama depan mhs.rtf);3. Slide Presentasi PowerPoint, terdiri dari : Text, grafik, tabel, gambar, animasi ataupun video clips, minimum 10 slide. Dikumpulkan dlm bentuk <i>softcopy</i> format ekstensi (*.ppt), dengan sistematikan nama file: (Tugas-10-Slide-no nrp mhs-nama depan mhs.ppt); | | | | | |
| INDIKATOR, KRETERIA DAN BOBOT PENILAIAN | | | | | |
| <p>a. Ringkasan hasil kajian journal (bobot 20%) Ringkasan journal dengan sistematika dan format yang telah ditetapkan, kemutakhiran journal (5 tahun terakhir), kejelasan dan ketajaman meringkas, konsistensi dan kerapian dalam sajian tulisan.</p> <p>b. Proposal Penelitian (30%)</p> | | | | | |

1. Ketepatan sistematika penyusunan proposal sesuai dengan standar panduan penulisan proposal;
2. Ketepatan tata tulis proposal sesuai dengan ejaan bahasa Indonesia yang benar dan sesuai dengan standar APA dalam penyajian tabel, gambar, penulisan rujukan dan penisan sitasi;
3. Konsistensi dalam penggunaan istilah, warna (jika ada) simbol dan lambang;
4. Kerapian sajian buku proposal yang dikumpulkan;
5. Kelengkapan penggunaan fitur-fitur yang ada dalam MS Word dalam penulisan dan sajian proposal penelitian.

c. Penyusunan Slide Presentasi (bobot 20%)

Jelas dan konsisten, Sederhana & inovative, menampilkan gambar & blok sistem, tulisan menggunakan font yang mudah dibaca, jika diperlukan didukung dengan gambar dan video clip yang relevant.

d. Presentasi (bobot 30%)

Bahasa komunikatif, penguasaan materi, penguasaan audiensi, pengendalian waktu (15 menit presentasi + 5 menit diskusi), kejelasan & ketajaman paparan, penguasaan media presentasi.

JADWAL PELAKSANAAN

| | |
|--------------------------------|----------------------|
| 1. Penetapan Judul | 2 oktober 2023 |
| 2. Melakukan studi pendahuluan | 4 – 10 Oktober 2023 |
| 3. Menyusun proposal dan askeb | 11 – 18 Oktober 2023 |
| 4. Presentasi askeb | 20 Oktober 2023 |
| 5. Pengumuman hasil penilaian | 24 Oktober 2023 |

LAIN-LAIN




Bobot penilaian tugas ini adalah 20% dari dari 100% penilaian mata kuliah ini;
Akan dipilih 3 proposal terbaik;
Tugas dikerjakan dan dipresentasikan secara mandiri;

DAFTAR RUJUKAN

1. Ai Yeyeh Rukiyah, dkk. 2010. Asuhan Kebidanan III (Nifas). Jakarta: Trans Info Media.
2. Anik Maryunani. 2012. Inisiasi Menyusui Dini, ASI Eksklusif dan Manajemen Laktasi. Jakarta: Trans Info Media
3. Anik Maryunani dan Eka Puspita Sari. 2013. Asuhan Kegawatdaruratan Maternal dan Neonatal. Jakarta: Trans Info Media.
4. Ari Sulistyawati. 2011. Pelayanan Keluarga Berencana. Jakarta: Salemba Medika.
5. Biran Affandi. 2014. Buku Panduan Praktis Pelayanan Kontrasepsi. Jakarta: Bina Pustaka Sarwono Prawirohardjo.
6. Dartiwen, yati Nurhayati. 2020. Asuhan kebidanan pada kehamilan. Jakarta : Andi Publisher
7. Elisabeth Siwi walyani, The endang purwoastuti. 2014. Asuhan kebidanan persalinan dan bayi baru lahir. Jakarta : Pustaka baru pres
8. Eva Ellya Sibagariang. 2010. Gizi dalam Kesehatan Reproduksi. Jakarta: Trans Info Media.
9. Indrayana dan Maudi Emma Unaira Djami. 2013. Asuhan Persalinan dan Bayi Baru Lahir. Jakarta: Depkes Provinsi Jawa Timur
10. Wasiah Asyaul, Kustini, Salsabila Artamevia. (2021). Pelatihan Perawatan Bayi Baru Lahir. Surabaya : Litbang Pemas UNISLA



SATUAN ACARA PEMBELAJARAN (SAP)

| | | | |
|--------------------------------|---|--|---|
| 1. MATA KULIAH | PRAKTIK KLINIK KEBIDANAN II | | |
| 2. KODE MATA KULIAH | Bd.5.022 | | |
| 3. WAKTU PERTEMUAN | 50 Menit/minggu 50 menit x 8 sks x 1 minggu = 400 menit/ 6 jam 40 menit | | |
| 4. PERTEMUAN KE- | 1 | | |
| 5. INDIKATOR PENCAPAIAN | Mampu memberikan Asuhan Kebidanan Persalinan dan BBL dan pendokumentasian | | |
| 6. MATERI POKOK | <ol style="list-style-type: none"> 1. Melakukan Pemeriksaan Persalinan 2. Melakukan asuhan intranatal sesuai Standar Asuhan intranatal dengan menerapkan etika profesi 3. Melakukan pemantauan kemajuan persalinan dengan partograf 4. Melakukan pertolongan persalinan sesuai standart | | |
| 7. PENGALAMAN BELAJAR | <ol style="list-style-type: none"> 1. Menyiapkan alat, pasien dan lingkungan sebelum tindakan pemeriksaan 2. Melakukan pemeriksaan pada ibu inpartu sesuai dengan standart APN 3. Melakukan pengisian partograf 4. Melakukan pertolongan persalinan sesuai dengan standart | | |
| STRATEGI PEMBELAJARAN | | | |
| TAHAPAN | KEGIATAN DOSEN | KEGIATAN MAHASISWA | MEDIA DAN ALAT PEMBELAJARAN |
| (1) | (2) | (3) | (4) |
| Pembukaan | Memberikan ulasan tentang memberikan Asuhan Kebidanan Persalinan dan BBL serta pendokumentasian | Praktek Klinik Kebidanan di lahan praktek dengan memberikan Asuhan Kebidanan Persalinan dan BBL serta pendokumentasian | Ceklist Panduan Praktek PKK II dan Praktik lapangan |
| Pelaksanaan | <ol style="list-style-type: none"> 1. Melakukan Pemeriksaan Persalinan 2. Melakukan asuhan intranatal sesuai Standar Asuhan intranatal dengan menerapkan etika profesi 3. Melakukan pemantauan kemajuan persalinan dengan partograf 4. Melakukan pertolongan persalinan sesuai standart | Praktek Klinik Kebidanan di lahan praktek dengan memberikan Asuhan Kebidanan Persalinan dan BBL serta pendokumentasian | Idem |
| Penutup | Ketepatan dan penguasaan | <ol style="list-style-type: none"> 1. Ketepatan dalam pemeriksaan 2. Ketepatan dalam memberikan asuhan dan KIE | Idem |
| Pos tes | - | | |
| Referensi | <ol style="list-style-type: none"> 1. Indrayana dan Maudi Emma Unaira Djami. 2013. Asuhan Persalinan dan Bayi Baru Lahir. Jakarta: Depkes Provinsi Jawa Timur. 2. Johariyah dan Ema Wahyu Ningrum. 2012. Buku Ajar Asuhan Kebidanan Persalinan dan Bayi Baru Lahir. Jakarta: Depkes Provinsi Jawa Timur 3. Abdul Bari Syaifuddin. 2006. Buku Paduan Praktis Pelayanan Kontrasepsi. Yogyakarta: Yayasan Bina Pustaka Sarwono Prawirohardjo. 4. The American Academy of Pediatrics. 2004. Panduan Lengkap Perawatan untuk Bayi dan Balita. Jakarta: Arcan. 5. Eva Ellya Sibagariang, dkk. 2010. Kesehatan Reproduksi Wanita. Jakarta: Trans Info | | |

| | |
|--|--|
| | <p>Media.</p> <p>6. Sri Kusuma Dewi Suryasaputra Manuaba, dkk. 2011. Buku Ajar Kesehatan Reproduksi untuk Mahasiswa Bidan. Jakarta: EGC.</p> <p>7. Ida Ayu Chandranita Manuaba. 2009. Memahami Kesehatan Reproduksi Wanita. Jakarta: EGC.</p> |
| <p style="text-align: center;">Menyetujui Kaprodi D III Kebidanan</p>   <p style="text-align: center;"><u>Eka Sarinah Ningsih, SST, M.Kes</u> NIDN : 0731057801</p> | <p style="text-align: center;">Dosen Pengampu MK</p>  <p style="text-align: center;"><u>Asyaul Wasiah, SST, M.Kes</u> NIDN : 0721128405</p> |

SATUAN ACARA PEMBELAJARAN (SAP)

| | | | |
|--------------------------------|---|--|---|
| 1. MATA KULIAH | PRAKTIK KLINIK KEBIDANAN II | | |
| 2. KODE MATA KULIAH | Bd.5.022 | | |
| 3. WAKTU PERTEMUAN | 50 Menit/minggu 50 menit x 8 sks x 1 minggu = 400 menit/ 6 jam 40 menit | | |
| 4. PERTEMUAN KE- | 2 | | |
| 5. INDIKATOR PENCAPAIAN | Mampu memberikan Asuhan Kebidanan Persalinan dan BBL dan pendokumentasian | | |
| 6. MATERI POKOK | <ol style="list-style-type: none"> 1. Melakukan penjahitan perineum grade 2 2. Mengidentifikasi tanda bahaya persalinan 3. Mengidentifikasi komplikasi yang bisa terjadi pada persalinan 4. Mengidentifikasi perubahan-perubahan Psikologi persalinan | | |
| 7. PENGALAMAN BELAJAR | <ol style="list-style-type: none"> 1. Melakukan persiapan heacting dan melakukan heacting grade 2 2. Mendeteksi dini adanya komplikasi persalinan | | |
| STRATEGI PEMBELAJARAN | | | |
| TAHAPAN | KEGIATAN DOSEN | KEGIATAN MAHASISWA | MEDIA DAN ALAT PEMBELAJARAN |
| (1) | (2) | (3) | (4) |
| Pembukaan | Memberikan ulasan tentang memberikan Asuhan Kebidanan Persalinan dan BBL serta pendokumentasian | Praktek Klinik Kebidanan di lahan praktek dengan memberikan Asuhan Kebidanan Persalinan dan BBL serta pendokumentasian | Ceklist Panduan Praktek PKK II dan Praktik lapangan |
| Pelaksanaan | <ol style="list-style-type: none"> 1. Melakukan penjahitan perineum grade 2 2. Mengidentifikasi tanda bahaya persalinan 3. Mengidentifikasi komplikasi yang bisa terjadi pada persalinan 4. Mengidentifikasi perubahan-perubahan Psikologi persalinan | Praktek Klinik Kebidanan di lahan praktek dengan memberikan Asuhan Kebidanan Persalinan dan BBL serta pendokumentasian | Idem |
| Penutup | Ketepatan dan penguasaan | <ol style="list-style-type: none"> 1. Ketepatan dalam pemeriksaan 2. Ketepatan dalam memberikan asuhan dan KIE | Idem |
| Pos tes | - | | |
| Referensi | <ol style="list-style-type: none"> 1. Indrayana dan Maudi Emma Unaira Djami. 2013. Asuhan Persalinan dan Bayi Baru Lahir. Jakarta: Depkes Provinsi Jawa Timur. 2. Johariyah dan Ema Wahyu Ningrum. 2012. Buku Ajar Asuhan Kebidanan Persalinan dan Bayi Baru Lahir. Jakarta: Depkes Provinsi Jawa Timur 3. Abdul Bari Syaifuddin. 2006. Buku Paduan Praktis Pelayanan Kontrasepsi. Yogyakarta: Yayasan Bina Pustaka Sarwono Prawirohardjo. 4. The American Academy of Pediatrics. 2004. Panduan Lengkap Perawatan untuk Bayi dan Balita. Jakarta: Arcan. 5. Eva Ellya Sibagariang, dkk. 2010. Kesehatan Reproduksi Wanita. Jakarta: Trans Info Media. 6. Sri Kusuma Dewi Suryasaputra Manuaba, dkk. 2011. Buku Ajar Kesehatan Reproduksi untuk Mahasiswa Bidan. Jakarta: EGC. | | |

| | |
|--|--|
| | 7. Ida Ayu Chandranita Manuaba. 2009. Memahami Kesehatan Reproduksi Wanita. Jakarta: EGC. |
| <p style="text-align: center;">Menyetujui Kaprodi D III Kebidanan</p>  <p style="text-align: center;"><u>Eta Sarifah Mingsih, SST, M.Kes</u> NIDN : 0731057801</p> | <p style="text-align: center;">Dosen Pengampu MK</p>  <p style="text-align: center;"><u>Asyaul Wasiah, SST, M.Kes</u> NIDN : 0721128405</p> |

SATUAN ACARA PEMBELAJARAN (SAP)

| | | | |
|--------------------------------|--|--|---|
| 1. MATA KULIAH | PRAKTIK KLINIK KEBIDANAN II | | |
| 2. KODE MATA KULIAH | Bd.5.022 | | |
| 3. WAKTU PERTEMUAN | 50 Menit/minggu 50 menit x 8 sks x 1 minggu = 400 menit/ 6 jam 40 menit | | |
| 4. PERTEMUAN KE- | 3 | | |
| 5. INDIKATOR PENCAPAIAN | Mampu memberikan Asuhan Kebidanan Persalinan dan BBL dan pendokumentasian | | |
| 6. MATERI POKOK | <ol style="list-style-type: none"> 1. Mengidentifikasi kebutuhan masa persalinan dan memberikan KIE 2. Melakukan Deteksi dini, faktor risiko, komplikasi obstetri dan penyakit penyerta dalam persalinan 3. Melakukan penanganan Awal Kegawatdaruratan Maternal dan basic life support pada persalinan 4. Melakukan Stabilisasi klien dan rujukan | | |
| 7. PENGALAMAN BELAJAR | Melakukan stabilisasi/ penanganan awal pada ibu inpartu dengan komplikasi dan melakukan rujukan dengan tepat | | |
| STRATEGI PEMBELAJARAN | | | |
| TAHAPAN | KEGIATAN DOSEN | KEGIATAN MAHASISWA | MEDIA DAN ALAT PEMBELAJARAN |
| (1) | (2) | (3) | (4) |
| Pembukaan | Memberikan ulasan tentang memberikan Asuhan Kebidanan Persalinan dan BBL serta pendokumentasian | Praktek Klinik Kebidanan di lahan praktek dengan memberikan Asuhan Kebidanan Persalinan dan BBL serta pendokumentasian | Ceklist Panduan Praktek PKK II dan Praktik lapangan |
| Pelaksanaan | <ol style="list-style-type: none"> 1. Mengidentifikasi kebutuhan masa persalinan dan memberikan KIE 2. Melakukan Deteksi dini, faktor risiko, komplikasi obstetri dan penyakit penyerta dalam persalinan 3. Melakukan penanganan Awal Kegawatdaruratan Maternal dan basic life support pada persalinan 4. Melakukan Stabilisasi klien dan rujukan | Praktek Klinik Kebidanan di lahan praktek dengan memberikan Asuhan Kebidanan Persalinan dan BBL serta pendokumentasian | Idem |
| Penutup | Ketepatan dan penguasaan | <ol style="list-style-type: none"> 1. Ketepatan dalam pemeriksaan 2. Ketepatan dalam memberikan asuhan dan KIE | Idem |
| Pos tes | - | | |
| Referensi | <ol style="list-style-type: none"> 1. Indrayana dan Maudi Emma Unaira Djami. 2013. Asuhan Persalinan dan Bayi Baru Lahir. Jakarta: Depkes Provinsi Jawa Timur. 2. Johariyah dan Ema Wahyu Ningrum. 2012. Buku Ajar Asuhan Kebidanan Persalinan dan Bayi Baru Lahir. Jakarta: Depkes Provinsi Jawa Timur 3. Abdul Bari Syaifuddin. 2006. Buku Paduan Praktis Pelayanan Kontrasepsi. Yogyakarta: Yayasan Bina Pustaka Sarwono Prawirohardjo. 4. The American Academy of Pediatrics. 2004. Panduan Lengkap Perawatan untuk Bayi dan Balita. Jakarta: Arcan. | | |

5. Eva Ellya Sibagariang, dkk. 2010. Kesehatan Reproduksi Wanita. Jakarta: Trans Info Media.
6. Sri Kusuma Dewi Suryasaputra Manuaba, dkk. 2011. Buku Ajar Kesehatan Reproduksi untuk Mahasiswa Bidan. Jakarta: EGC.
7. Ida Ayu Chandranita Manuaba. 2009. Memahami Kesehatan Reproduksi Wanita. Jakarta: EGC.

Menyetujui
Kaprodi D III Kebidanan



Eka Sarotah Mingsih, SST, M.Kes
NIDN : 0731057801



Dosen Pengampu MK



Asyaul Wasiah, SST, M.Kes
NIDN : 0721128405

SATUAN ACARA PEMBELAJARAN (SAP)



| | | | |
|--------------------------------|---|--|---|
| 1. MATA KULIAH | PRAKTIK KLINIK KEBIDANAN II | | |
| 2. KODE MATA KULIAH | Bd.5.022 | | |
| 3. WAKTU PERTEMUAN | 50 Menit/minggu 50 menit x 8 sks x 1 minggu = 400 menit/ 6 jam 40 menit | | |
| 4. PERTEMUAN KE- | 4 | | |
| 5. INDIKATOR PENCAPAIAN | Mampu memberikan Asuhan Kebidanan Persalinan dan BBL dan pendokumentasian | | |
| 6. MATERI POKOK | <ol style="list-style-type: none"> 1. Mengidentifikasi, kolaborasi dan rujukan tepat waktu pada faktor risiko, komplikasi obstetri dan penyakit penyerta dalam persalinan 2. Mengidentifikasi adaptasi fisiologis BBL 3. Melakukan penilaian segera asuhan BBL 4. Melakukan pemeriksaan fisik BBL | | |
| 7. PENGALAMAN BELAJAR | <ol style="list-style-type: none"> 1. Melakukan stabilisasi/ penanganan awal pada ibu inpartu dengan komplikasi dan melakukan rujukan dengan tepat 2. Membuat dokumentasi asuhan kebidanan | | |
| STRATEGI PEMBELAJARAN | | | |
| TAHAPAN | KEGIATAN DOSEN | KEGIATAN MAHASISWA | MEDIA DAN ALAT PEMBELAJARAN |
| (1) | (2) | (3) | (4) |
| Pembukaan | Memberikan ulasan tentang memberikan Asuhan Kebidanan Persalinan dan BBL serta pendokumentasian | Praktek Klinik Kebidanan di lahan praktek dengan memberikan Asuhan Kebidanan Persalinan dan BBL serta pendokumentasian | Ceklist Panduan Praktek PKK II dan Praktik lapangan |
| Pelaksanaan | <ol style="list-style-type: none"> 1. Mengidentifikasi, kolaborasi dan rujukan tepat waktu pada faktor risiko, komplikasi obstetri dan penyakit penyerta dalam persalinan 2. Mengidentifikasi adaptasi fisiologis BBL 3. Melakukan penilaian segera asuhan BBL 4. Melakukan pemeriksaan fisik BBL | Praktek Klinik Kebidanan di lahan praktek dengan memberikan Asuhan Kebidanan Persalinan dan BBL serta pendokumentasian | Idem |
| Penutup | Ketepatan dan penguasaan | <ol style="list-style-type: none"> 1. Ketepatan dalam pemeriksaan 2. Ketepatan dalam memberikan asuhan dan KIE | Idem |
| Pos tes | - | | |
| Referensi | <ol style="list-style-type: none"> 1. Indrayana dan Maudi Emma Unaira Djami. 2013. Asuhan Persalinan dan Bayi Baru Lahir. Jakarta: Depkes Provinsi Jawa Timur. 2. Johariyah dan Ema Wahyu Ningrum. 2012. Buku Ajar Asuhan Kebidanan Persalinan dan Bayi Baru Lahir. Jakarta: Depkes Provinsi Jawa Timur 3. Abdul Bari Syaifuddin. 2006. Buku Paduan Praktis Pelayanan Kontrasepsi. Yogyakarta: Yayasan Bina Pustaka Sarwono Prawirohardjo. 4. The American Academy of Pediatrics. 2004. Panduan Lengkap Perawatan untuk Bayi dan Balita. Jakarta: Arcan. 5. Eva Ellya Sibagariang, dkk. 2010. Kesehatan Reproduksi Wanita. Jakarta: Trans Info Media. 6. Sri Kusuma Dewi Suryasaputra Manuaba, dkk. 2011. Buku Ajar Kesehatan Reproduksi untuk Mahasiswa Bidan. Jakarta: EGC. | | |

| | |
|---|--|
| | 7. Ida Ayu Chandranita Manuaba. 2009. Memahami Kesehatan Reproduksi Wanita. Jakarta: EGC. |
| <p style="text-align: center;">Menyetujui Kaprodi D III Kebidanan</p>  <p style="text-align: center;"><u>Eka Sardin Ningsih, SST, M.Kes</u> NIDN : 0731057801</p> | <p style="text-align: center;">Dosen Pengampu MK</p>  <p style="text-align: center;"><u>Asyaul Wasiah, SST, M.Kes</u> NIDN : 0721128405</p> |

SATUAN ACARA PEMBELAJARAN (SAP)

| | | | |
|--------------------------------|--|--|---|
| 1. MATA KULIAH | PRAKTIK KLINIK KEBIDANAN II | | |
| 2. KODE MATA KULIAH | Bd.5.022 | | |
| 3. WAKTU PERTEMUAN | 50 Menit/minggu 50 menit x 8 sks x 1 minggu = 400 menit/ 6 jam 40 menit | | |
| 4. PERTEMUAN KE- | 5 | | |
| 5. INDIKATOR PENCAPAIAN | Mampu memberikan Asuhan Kebidanan Persalinan dan BBL dan pendokumentasian | | |
| 6. MATERI POKOK | <ol style="list-style-type: none"> 1. Melakukan tata laksana BBL sesuai standar 2. Melakukan resusitasi BBL 3. Melakukan deteksi dini penyulit/komplikasi BBL 4. Melakukan pendokumentasian asuhan kebidanan persalinan dan BBL | | |
| 7. PENGALAMAN BELAJAR | <ol style="list-style-type: none"> 1. Melakukan stabilisasi/ penanganan awal pada ibu inpartu dengan komplikasi dan melakukan rujukan dengan tepat 2. Membuat dokumentasi asuhan kebidanan | | |
| STRATEGI PEMBELAJARAN | | | |
| TAHAPAN | KEGIATAN DOSEN | KEGIATAN MAHASISWA | MEDIA DAN ALAT PEMBELAJARAN |
| (1) | (2) | (3) | (4) |
| Pembukaan | Memberikan ulasan tentang memberikan Asuhan Kebidanan Persalinan dan BBL serta pendokumentasian | Praktek Klinik Kebidanan di lahan praktek dengan memberikan Asuhan Kebidanan Persalinan dan BBL serta pendokumentasian | Ceklist Panduan Praktek PKK II dan Praktik lapangan |
| Pelaksanaan | <ol style="list-style-type: none"> 1. Melakukan tata laksana BBL sesuai standar 2. Melakukan resusitasi BBL 3. Melakukan deteksi dini penyulit/komplikasi BBL 4. Melakukan pendokumentasian asuhan kebidanan persalinan dan BBL | Praktek Klinik Kebidanan di lahan praktek dengan memberikan Asuhan Kebidanan Persalinan dan BBL serta pendokumentasian | Idem |
| Penutup | Ketepatan dan penguasaan | <ol style="list-style-type: none"> 1. Ketepatan dalam pemeriksaan 2. Ketepatan dalam memberikan asuhan dan KIE | Idem |
| Pos tes | - | | |
| Referensi | <ol style="list-style-type: none"> 1. Indrayana dan Maudi Emma Unaira Djami. 2013. Asuhan Persalinan dan Bayi Baru Lahir. Jakarta: Depkes Provinsi Jawa Timur. 2. Johariyah dan Ema Wahyu Ningrum. 2012. Buku Ajar Asuhan Kebidanan Persalinan dan Bayi Baru Lahir. Jakarta: Depkes Provinsi Jawa Timur 3. Abdul Bari Syaifuddin. 2006. Buku Paduan Praktis Pelayanan Kontrasepsi. Yogyakarta: Yayasan Bina Pustaka Sarwono Prawirohardjo. 4. The American Academy of Pediatrics. 2004. Panduan Lengkap Perawatan untuk Bayi dan Balita. Jakarta: Arcan. 5. Eva Ellya Sibagariang, dkk. 2010. Kesehatan Reproduksi Wanita. Jakarta: Trans Info Media. | | |

- | | |
|--|---|
| | <p>6. Sri Kusuma Dewi Suryasaputra Manuaba, dkk. 2011. Buku Ajar Kesehatan Reproduksi untuk Mahasiswa Bidan. Jakarta: EGC.</p> <p>7. Ida Ayu Chandranita Manuaba. 2009. Memahami Kesehatan Reproduksi Wanita. Jakarta: EGC.</p> |
|--|---|



| | |
|--|--|
| <p style="text-align: center;">Menyetujui Kaprodi D III Kebidanan</p>  <p style="text-align: center;"><i>Eka Sarofah</i></p> <p style="text-align: center;"><u>Eka Sarofah Ningsih, SST, M.Kes</u> NIDN : 0731057801</p> | <p style="text-align: center;">Dosen Pengampu MK</p>  <p style="text-align: center;"><u>Asyaul Wasiah, SST, M.Kes</u> NIDN : 0721128405</p> |
|--|--|

SATUAN ACARA PEMBELAJARAN (SAP)

| | |
|--------------------------------|---|
| 1. MATA KULIAH | PRAKTIK KLINIK KEBIDANAN II |
| 2. KODE MATA KULIAH | Bd.5.022 |
| 3. WAKTU PERTEMUAN | 50 Menit/minggu 50 menit x 8 sks x 1 minggu = 400 menit/ 6 jam 40 menit |
| 4. PERTEMUAN KE- | 6 |
| 5. INDIKATOR PENCAPAIAN | Mampu memberikan Asuhan Kebidanan Nifas dan menyusui dan pendokumentasian |
| 6. MATERI POKOK | <ol style="list-style-type: none"> 1. Melakukan Pemeriksaan Nifas 2. Melakukan asuhan nifas sesuai Standar dengan menerapkan etika profesi 3. Mengidentifikasi Tanda bahaya nifas, 4. Mengidentifikasi Komplikasi yang bisa terjadi pada nifas 5. Mengidentifikasi perubahan-perubahan Fisiologi nifas |
| 7. PENGALAMAN BELAJAR | Menyiapkan alat, pasien dan lingkungan serta melakukan pemeriksaan fisik pada ibu nifas sesuai standart |

STRATEGI PEMBELAJARAN

| TAHAPAN | KEGIATAN DOSEN | KEGIATAN MAHASISWA | MEDIA DAN ALAT PEMBELAJARAN |
|-------------|--|--|---|
| (1) | (2) | (3) | (4) |
| Pembukaan | Memberikan ulasan tentang memberikan Asuhan Kebidanan Nifas dan menyusui dan pendokumentasian | Praktek Klinik Kebidanan di lahan praktek dengan memberikan Asuhan Kebidanan Nifas dan menyusui dan pendokumentasian | Ceklist Panduan Praktek PKK II dan Praktik lapangan |
| Pelaksanaan | <ol style="list-style-type: none"> 1. Melakukan Pemeriksaan Nifas 2. Melakukan asuhan nifas sesuai Standar dengan menerapkan etika profesi 3. Mengidentifikasi Tanda bahaya nifas, 4. Mengidentifikasi Komplikasi yang bisa terjadi pada nifas 5. Mengidentifikasi perubahan-perubahan Fisiologi nifas | Praktek Klinik Kebidanan di lahan praktek dengan memberikan Asuhan Kebidanan Nifas dan menyusui dan pendokumentasian | Idem |
| Penutup | Ketepatan dan penguasaan | <ol style="list-style-type: none"> 1. Ketepatan dalam pemeriksaan 2. Ketepatan dalam memberikan asuhan dan KIE | Idem |
| Pos tes | - | | |
| Referensi | <ol style="list-style-type: none"> 1. Indrayana dan Maudi Emma Unaira Djami. 2013. Asuhan Persalinan dan Bayi Baru Lahir. Jakarta: Depkes Provinsi Jawa Timur. 2. Johariyah dan Ema Wahyu Ningrum. 2012. Buku Ajar Asuhan Kebidanan Persalinan dan Bayi Baru Lahir. Jakarta: Depkes Provinsi Jawa Timur 3. Abdul Bari Syaifuddin. 2006. Buku Paduan Praktis Pelayanan Kontrasepsi. Yogyakarta: Yayasan Bina Pustaka Sarwono Prawirohardjo. 4. The American Academy of Pediatrics. 2004. Panduan Lengkap Perawatan untuk Bayi | | |

| | |
|--|---|
| | <p>dan Balita. Jakarta: Arcan.</p> <ol style="list-style-type: none"> 5. Eva Ellya Sibagariang, dkk. 2010. Kesehatan Reproduksi Wanita. Jakarta: Trans Info Media. 6. Sri Kusuma Dewi Suryasaputra Manuaba, dkk. 2011. Buku Ajar Kesehatan Reproduksi untuk Mahasiswa Bidan. Jakarta: EGC. 7. Ida Ayu Chandranita Manuaba. 2009. Memahami Kesehatan Reproduksi Wanita. Jakarta: EGC. |
| <p style="text-align: center;">Menyetujui Kaprodi D III Kebidanan</p>  <p style="text-align: center;"><u>Eka Safotah Ningsih, SST, M.Kes</u> NIDN : 0731057801</p> | <p style="text-align: center;">Dosen Pengampu MK</p>  <p style="text-align: center;"><u>Lilik Darwati, SST, M.Kes</u> NIDN : 0708098202</p> |

SATUAN ACARA PEMBELAJARAN (SAP)

| | | | |
|--------------------------------|---|--|---|
| 1. MATA KULIAH | PRAKTIK KLINIK KEBIDANAN II | | |
| 2. KODE MATA KULIAH | Bd.5.022 | | |
| 3. WAKTU PERTEMUAN | 50 Menit/minggu 50 menit x 8 sks x 1 minggu = 400 menit/ 6 jam 40 menit | | |
| 4. PERTEMUAN KE- | 7 | | |
| 5. INDIKATOR PENCAPAIAN | Mampu memberikan Asuhan Kebidanan Nifas dan menyusui dan pendokumentasian | | |
| 6. MATERI POKOK | <ol style="list-style-type: none"> 1. Mengidentifikasi perubahan-perubahan 2. Psikologi nifas 3. Mengidentifikasi kebutuhan masa nifas 4. dan pemberian KIE dan konseling nifas 5. Melakukan Deteksi dini faktor risiko, komplikasi obstetri dan penyakit penyerta dalam nifas | | |
| 7. PENGALAMAN BELAJAR | <ol style="list-style-type: none"> 1. Melakukan perawatan payudara sesuai prosedural 2. Melakukan perawatan luka perineum sesuai prosedural 3. Melakukan senam nifas sesuai prosedural | | |
| STRATEGI PEMBELAJARAN | | | |
| TAHAPAN | KEGIATAN DOSEN | KEGIATAN MAHASISWA | MEDIA DAN ALAT PEMBELAJARAN |
| (1) | (2) | (3) | (4) |
| Pembukaan | Memberikan ulasan tentang memberikan Asuhan Kebidanan Nifas dan menyusui dan pendokumentasian | Praktek Klinik Kebidanan di lahan praktek dengan memberikan Asuhan Kebidanan Nifas dan menyusui dan pendokumentasian | Ceklist Panduan Praktek PKK II dan Praktik lapangan |
| Pelaksanaan | <ol style="list-style-type: none"> 1. Mengidentifikasi perubahan-perubahan 2. Psikologi nifas 3. Mengidentifikasi kebutuhan masa nifas 4. dan pemberian KIE dan konseling nifas 5. Melakukan Deteksi dini faktor risiko, komplikasi obstetri dan penyakit penyerta dalam nifas | Praktek Klinik Kebidanan di lahan praktek dengan memberikan Asuhan Kebidanan Nifas dan menyusui dan pendokumentasian | Idem |
| Penutup | Ketepatan dan penguasaan | <ol style="list-style-type: none"> 1. Ketepatan dalam pemeriksaan 2. Ketepatan dalam memberikan asuhan dan KIE | Idem |
| Pos tes | - | | |
| Referensi | <ol style="list-style-type: none"> 1. Indrayana dan Maudi Emma Unaira Djami. 2013. Asuhan Persalinan dan Bayi Baru Lahir. Jakarta: Depkes Provinsi Jawa Timur. 2. Johariyah dan Ema Wahyu Ningrum. 2012. Buku Ajar Asuhan Kebidanan Persalinan dan Bayi Baru Lahir. Jakarta: Depkes Provinsi Jawa Timur 3. Abdul Bari Syaifuddin. 2006. Buku Paduan Praktis Pelayanan Kontrasepsi. Yogyakarta: Yayasan Bina Pustaka Sarwono Prawirohardjo. | | |

4. The American Academy of Pediatrics. 2004. Panduan Lengkap Perawatan untuk Bayi dan Balita. Jakarta: Arcan.
5. Eva Ellya Sibagariang, dkk. 2010. Kesehatan Reproduksi Wanita. Jakarta: Trans Info Media.
6. Sri Kusuma Dewi Suryasaputra Manuaba, dkk. 2011. Buku Ajar Kesehatan Reproduksi untuk Mahasiswa Bidan. Jakarta: EGC.
7. Ida Ayu Chandranita Manuaba. 2009. Memahami Kesehatan Reproduksi Wanita. Jakarta: EGC.

Menyetujui
Kaprodi D III Kebidanan



Eks
Eka Safah Ningsih, SST, M.Kes
NIDN : 0731057801

Dosen Pengampu MK



Lilik Darwati, SST, M.Kes
NIDN : 0708098202

SATUAN ACARA PEMBELAJARAN (SAP)

| | |
|--------------------------------|--|
| 1. MATA KULIAH | PRAKTEK KLINIK KEBIDANAN II |
| 2. KODE MATA KULIAH | Bd.5.022 |
| 3. WAKTU PERTEMUAN | 50 Menit/minggu 50 menit x 8 sks x 1 minggu = 400 menit/ 6 jam 40 menit |
| 4. PERTEMUAN KE- | 8 |
| 5. INDIKATOR PENCAPAIAN | Mahasiswa Mampu Memahami Materi Kuliah Dari Pertemuan Ke – 1 s/d Ke-7 |
| 6. MATERI POKOK | UJIAN TENGAH SEMESTER (UTS) |
| 7. PENGALAMAN BELAJAR | Mengerjakan soal sub sumatif UTS di dalam kelas |

STRATEGI PEMBELAJARAN

| TAHAPAN | KEGIATAN DOSEN | KEGIATAN MAHASISWA | MEDIA DAN ALAT PEMBELAJARAN |
|-------------|---|--------------------------|-----------------------------|
| (1) | (2) | (3) | (4) |
| Pembukaan | Membuat soal UTS | Menjawab Soal UTS | Soal UTS & Kertas Kerja |
| Pelaksanaan | Membagikan Soal UTS & Menjadi Pengawas UTS | Menjawab Soal UTS | Soal UTS & Kertas Kerja |
| Penutup | Mengumpulkan Jawaban UTS, melakukan koreksi dan memberikan nilai UTS | Mengumpulkan jawaban UTS | Soal UTS & Kertas Kerja |
| Pos tes | - | | |
| Referensi | <ol style="list-style-type: none"> Indrayana dan Maudi Emma Unaira Djami. 2013. Asuhan Persalinan dan Bayi Baru Lahir. Jakarta: Depkes Provinsi Jawa Timur. Johariyah dan Ema Wahyu Ningrum. 2012. Buku Ajar Asuhan Kebidanan Persalinan dan Bayi Baru Lahir. Jakarta: Depkes Provinsi Jawa Timur Abdul Bari Syaifuddin. 2006. Buku Paduan Praktis Pelayanan Kontrasepsi. Yogyakarta: Yayasan Bina Pustaka Sarwono Prawirohardjo. The American Academy of Pediatrics. 2004. Panduan Lengkap Perawatan untuk Bayi dan Balita. Jakarta: Arcan. Eva Ellya Sibagariang, dkk. 2010. Kesehatan Reproduksi Wanita. Jakarta: Trans Info Media. Sri Kusuma Dewi Suryasaputra Manuaba, dkk. 2011. Buku Ajar Kesehatan Reproduksi untuk Mahasiswa Bidan. Jakarta: EGC. Ida Ayu Chandranita Manuaba. 2009. Memahami Kesehatan Reproduksi Wanita. Jakarta: EGC. | | |

| | |
|--|---|
| <p>Menyetujui Kaprodi D III Kebidanan</p>  <p>Eka Sarotah Ningsih, SST., M.Kes NIDN : 0731057801</p> | <p>Dosen Pengampu MK</p>  <p>Lilik Darwati, SST, M.Kes NIDN : 0708098202</p> |
|--|---|

SATUAN ACARA PEMBELAJARAN (SAP)

| | |
|--------------------------------|--|
| 1. MATA KULIAH | PRAKTIK KLINIK KEBIDANAN II |
| 2. KODE MATA KULIAH | Bd.5.022 |
| 3. WAKTU PERTEMUAN | 50 Menit/minggu 50 menit x 8 sks x 1 minggu = 400 menit/ 6 jam 40 menit |
| 4. PERTEMUAN KE- | 9 |
| 5. INDIKATOR PENCAPAIAN | Mampu memberikan Asuhan Kebidanan Nifas dan menyusui dan pendokumentasian |
| 6. MATERI POKOK | <ol style="list-style-type: none"> 1. Melakukan penanganan Awal Kegawatdaruratan Maternal dan basic life support pada nifas 2. Melakukan Stabilisasi klien dan rujukan 3. Mengidentifikasi, kolaborasi dan rujukan pada faktor risiko, komplikasi obstetri dan penyakit penyerta dalam nifas 4. Melakukan pendokumentasian asuhan kebidanan nifas dan menyusui |
| 7. PENGALAMAN BELAJAR | <ol style="list-style-type: none"> 1. Membuat dokumentasi asuhan kebidanan pada ibu nifas dan menyusui 2. Memberikan pendidikan kesehatan tentang gizi ibu menyusui |

STRATEGI PEMBELAJARAN

| TAHAPAN | KEGIATAN DOSEN | KEGIATAN MAHASISWA | MEDIA DAN ALAT PEMBELAJARAN |
|-------------|---|--|---|
| (1) | (2) | (3) | (4) |
| Pembukaan | Memberikan ulasan tentang memberikan Asuhan Kebidanan Nifas dan menyusui dan pendokumentasian | Praktek Klinik Kebidanan di lahan praktek dengan memberikan Asuhan Kebidanan Nifas dan menyusui dan pendokumentasian | Ceklist Panduan Praktek PKK II dan Praktik lapangan |
| Pelaksanaan | <ol style="list-style-type: none"> 1. Melakukan penanganan Awal Kegawatdaruratan Maternal dan basic life support pada nifas 2. Melakukan Stabilisasi klien dan rujukan 3. Mengidentifikasi, kolaborasi dan rujukan pada faktor risiko, komplikasi obstetri dan penyakit penyerta dalam nifas 4. Melakukan pendokumentasian asuhan kebidanan nifas dan menyusui | Praktek Klinik Kebidanan di lahan praktek dengan memberikan Asuhan Kebidanan Nifas dan menyusui dan pendokumentasian | Idem |
| Penutup | Ketepatan dan penguasaan | <ol style="list-style-type: none"> 1. Ketepatan dalam pemeriksaan 2. Ketepatan dalam memberikan asuhan dan KIE | Idem |
| Pos tes | - | | |
| Referensi | <ol style="list-style-type: none"> 1. Indrayana dan Maudi Emma Unaira Djami. 2013. Asuhan Persalinan dan Bayi Baru Lahir. Jakarta: Depkes Provinsi Jawa Timur. 2. Johariyah dan Ema Wahyu Ningrum. 2012. Buku Ajar Asuhan Kebidanan Persalinan dan Bayi Baru Lahir. Jakarta: Depkes Provinsi Jawa Timur 3. Abdul Bari Syaifuddin. 2006. Buku Paduan Praktis Pelayanan Kontrasepsi. Yogyakarta: Yayasan Bina Pustaka Sarwono Prawirohardjo. | | |

4. The American Academy of Pediatrics. 2004. Panduan Lengkap Perawatan untuk Bayi dan Balita. Jakarta: Arcan.
5. Eva Ellya Sibagariang, dkk. 2010. Kesehatan Reproduksi Wanita. Jakarta: Trans Info Media.
6. Sri Kusuma Dewi Suryasaputra Manuaba, dkk. 2011. Buku Ajar Kesehatan Reproduksi untuk Mahasiswa Bidan. Jakarta: EGC.
7. Ida Ayu Chandranita Manuaba. 2009. Memahami Kesehatan Reproduksi Wanita. Jakarta: EGC.

Menyetujui
Kaprodi D III Kebidanan





Eka Sarofah Ningsih, SST, M.Kes
NIDN: 0731057801

Dosen Pengampu MK

Lilik Darwati, SST, M.Kes
NIDN : 0708098202


SATUAN ACARA PEMBELAJARAN (SAP)

| | | | |
|--------------------------------|---|--|---|
| 1. MATA KULIAH | PRAKTIK KLINIK KEBIDANAN II | | |
| 2. KODE MATA KULIAH | Bd.5.022 | | |
| 3. WAKTU PERTEMUAN | 50 Menit/minggu 50 menit x 8 sks x 1 minggu = 400 menit/ 6 jam 40 menit | | |
| 4. PERTEMUAN KE- | 10 | | |
| 5. INDIKATOR PENCAPAIAN | Mampu melaksanakan asuhan Kebidanan pada Neonatus, Bayi dan Balita | | |
| 6. MATERI POKOK | <ol style="list-style-type: none"> 1. Melakukan stimulasi, 2. Deteksi(pemantauan),intervensi dini pertumbuhan dan perkembangan bayi /balita 3. Memberikan imunisasi 4. dasar bayi dan balita 5. Mengidentifikasi kebutuhan dasar neonatus, bayi dan balita dan pemberian KIE /konseling | | |
| 7. PENGALAMAN BELAJAR | <ol style="list-style-type: none"> 1. Melakukan anamnesa 2. Melakukan pemeriksaan fisik 3. Melakukan screening tumbuh kembang balita | | |
| STRATEGI PEMBELAJARAN | | | |
| TAHAPAN | KEGIATAN DOSEN | KEGIATAN MAHASISWA | MEDIA DAN ALAT PEMBELAJARAN |
| (1) | (2) | (3) | (4) |
| Pembukaan | Memberikan ulasan tentang memberikan asuhan Kebidanan pada Neonatus, Bayi dan Balita | Praktek Klinik Kebidanan di lahan praktek dengan memberikan asuhan Kebidanan pada Neonatus, Bayi dan Balita | Ceklist Panduan Praktek PKK II dan Praktik lapangan |
| Pelaksanaan | <ol style="list-style-type: none"> 1. Melakukan stimulasi, 2. Deteksi(pemantauan),intervensi dini pertumbuhan dan perkembangan bayi /balita 3. Memberikan imunisasi 4. dasar bayi dan balita 5. Mengidentifikasi kebutuhan dasar neonatus, bayi dan balita dan pemberian KIE /konseling | Praktek Klinik Kebidanan di lahan praktek dengan memberikan asuhan Kebidanan pada Neonatus, Bayi dan Balita | Idem |
| Penutup | Ketepatan dan penguasaan | <ol style="list-style-type: none"> 1. Ketepatan dalam pemeriksaan 2. Ketepatan dalam memberikan asuhan dan KIE | Idem |
| Pos tes | - | | |
| Referensi | <ol style="list-style-type: none"> 1. Indrayana dan Maudi Emma Unaira Djami. 2013. Asuhan Persalinan dan Bayi Baru Lahir. Jakarta: Depkes Provinsi Jawa Timur. 2. Johariyah dan Ema Wahyu Ningrum. 2012. Buku Ajar Asuhan Kebidanan Persalinan dan Bayi Baru Lahir. Jakarta: Depkes Provinsi Jawa Timur 3. Abdul Bari Syaifuddin. 2006. Buku Paduan Praktis Pelayanan Kontrasepsi. Yogyakarta: Yayasan Bina Pustaka Sarwono Prawirohardjo. 4. The American Academy of Pediatrics. 2004. Panduan Lengkap Perawatan untuk Bayi dan Balita. Jakarta: Arcan. 5. Eva Ellya Sibagariang, dkk. 2010. Kesehatan Reproduksi Wanita. Jakarta: Trans Info | | |

| | |
|--|--|
| | <p>Media.</p> <p>6. Sri Kusuma Dewi Suryasaputra Manuaba, dkk. 2011. Buku Ajar Kesehatan Reproduksi untuk Mahasiswa Bidan. Jakarta: EGC.</p> <p>7. Ida Ayu Chandranita Manuaba. 2009. Memahami Kesehatan Reproduksi Wanita. Jakarta: EGC.</p> |
| <p style="text-align: center;">Menyetujui Kaprodi D III Kebidanan</p>  <p style="text-align: center;"><u>Eka Sarafin Ningsih, SST, M.Kes</u> NIDN : 0731057801</p> | <p style="text-align: center;">Dosen Pengampu MK</p>  <p style="text-align: center;"><u>Lilik Darwati, SST, M.Kes</u> NIDN : 0708098202</p> |

SATUAN ACARA PEMBELAJARAN (SAP)

| | | | |
|--------------------------------|--|--|---|
| 1. MATA KULIAH | PRAKTIK KLINIK KEBIDANAN II | | |
| 2. KODE MATA KULIAH | Bd.5.022 | | |
| 3. WAKTU PERTEMUAN | 50 Menit/minggu 50 menit x 8 sks x 1 minggu = 400 menit/ 6 jam 40 menit | | |
| 4. PERTEMUAN KE- | 11 | | |
| 5. INDIKATOR PENCAPAIAN | Mampu melaksanakan asuhan Kebidanan pada Neonatus, Bayi dan Balita | | |
| 6. MATERI POKOK | <ol style="list-style-type: none"> 1. Melakukan asuhan neonatus dan bayi dan balita sesuai Standar pelayanan neonatus, bayi dan balita dengan menerapkan etika profesi 2. Melakukan deteksi dini, tanda-tanda kelainan bawaan BBL 3. Melakukan penanganan Awal Kegawatdaruratan neonatus 4. Melakukan tata laksana bayi/balita sakit (MTBS/MTBM) 5. Mengidentifikasi faktor risiko, penyulit , kolaborasi dan rujukan pada komplikasi neonatus bayi dan balita 6. Melakukan pendokumentasian asuhan neonatus bayi dan balita | | |
| 7. PENGALAMAN BELAJAR | <ol style="list-style-type: none"> 1. Membuat dokumentasi asuhan pada balita 2. Memberikan stimulasi perkembangan | | |
| STRATEGI PEMBELAJARAN | | | |
| TAHAPAN | KEGIATAN DOSEN | KEGIATAN MAHASISWA | MEDIA DAN ALAT PEMBELAJARAN |
| (1) | (2) | (3) | (4) |
| Pembukaan | Memberikan ulasan tentang memberikan asuhan Kebidanan pada Neonatus, Bayi dan Balita | Praktek Klinik Kebidanan di lahan praktek dengan memberikan asuhan Kebidanan pada Neonatus, Bayi dan Balita | Ceklist Panduan Praktek PKK II dan Praktik lapangan |
| Pelaksanaan | <ol style="list-style-type: none"> 1. Melakukan asuhan neonatus dan bayi dan balita sesuai Standar pelayanan neonatus, bayi dan balita dengan menerapkan etika profesi 2. Melakukan deteksi dini, tanda-tanda kelainan bawaan BBL 3. Melakukan penanganan Awal Kegawatdaruratan neonatus 4. Melakukan tata laksana bayi/balita sakit (MTBS/MTBM) 5. Mengidentifikasi faktor risiko, penyulit , kolaborasi dan rujukan pada komplikasi neonatus bayi dan balita 6. Melakukan pendokumentasian asuhan neonatus bayi dan balita | Praktek Klinik Kebidanan di lahan praktek dengan memberikan asuhan Kebidanan pada Neonatus, Bayi dan Balita | Idem |
| Penutup | Ketepatan dan penguasaan | <ol style="list-style-type: none"> 1. Ketepatan dalam pemeriksaan 2. Ketepatan dalam memberikan asuhan dan KIE | Idem |




| | |
|--|--|
| Pos tes | - |
| Referensi | <ol style="list-style-type: none"> 1. Indrayana dan Maudi Emma Unaira Djami. 2013. Asuhan Persalinan dan Bayi Baru Lahir. Jakarta: Depkes Provinsi Jawa Timur. 2. Johariyah dan Ema Wahyu Ningrum. 2012. Buku Ajar Asuhan Kebidanan Persalinan dan Bayi Baru Lahir. Jakarta: Depkes Provinsi Jawa Timur 3. Abdul Bari Syaifuddin. 2006. Buku Paduan Praktis Pelayanan Kontrasepsi. Yogyakarta: Yayasan Bina Pustaka Sarwono Prawirohardjo. 4. The American Academy of Pediatrics. 2004. Panduan Lengkap Perawatan untuk Bayi dan Balita. Jakarta: Arcan. 5. Eva Ellya Sibagariang, dkk. 2010. Kesehatan Reproduksi Wanita. Jakarta: Trans Info Media. 6. Sri Kusuma Dewi Suryasaputra Manuaba, dkk. 2011. Buku Ajar Kesehatan Reproduksi untuk Mahasiswa Bidan. Jakarta: EGC. 7. Ida Ayu Chandranita Manuaba. 2009. Memahami Kesehatan Reproduksi Wanita. Jakarta: EGC. |
|  <p style="text-align: center;">Menyetujui Kaprodi D III Kebidanan</p> <p style="text-align: center;"><i>[Signature]</i></p> <p style="text-align: center;"><u>Eka Sarotah Ningsih, SST, M.Kes</u> NIDN : 0731057801</p> | <p style="text-align: center;">Dosen Pengampu MK</p> <p style="text-align: center;"><i>[Signature]</i></p> <p style="text-align: center;"><u>Lilik Darwati, SST, M.Kes</u> NIDN : 0708098202</p> |

SATUAN ACARA PEMBELAJARAN (SAP)



| | |
|--------------------------------|--|
| 1. MATA KULIAH | PRAKTIK KLINIK KEBIDANAN II |
| 2. KODE MATA KULIAH | Bd.5.022 |
| 3. WAKTU PERTEMUAN | 50 Menit/minggu 50 menit x 8 sks x 1 minggu = 400 menit/ 6 jam 40 menit |
| 4. PERTEMUAN KE- | 12 |
| 5. INDIKATOR PENCAPAIAN | Mampu memberikan Pelayanan KB dan Kesehatan reproduksi |
| 6. MATERI POKOK | 1. Memberikan informasi / konseling KB dengan ABPK 2. Melakukan screning/penapisan awal |
| 7. PENGALAMAN BELAJAR | 1. Anamnesa 2. Pemeriksaan fisik 3. Screening/ penapisan awal |

STRATEGI PEMBELAJARAN



| TAHAPAN | KEGIATAN DOSEN | KEGIATAN MAHASISWA | MEDIA DAN ALAT PEMBELAJARAN |
|-------------|--|---|---|
| (1) | (2) | (3) | (4) |
| Pembukaan | Memberikan ulasan tentang memberikan Pelayanan KB dan Kesehatan reproduksi | Praktek Klinik Kebidanan di lahan praktek dengan memberikan Pelayanan KB dan Kesehatan reproduksi | Ceklist Panduan Praktek PKK II dan Praktik lapangan |
| Pelaksanaan | 1. Memberikan informasi / konseling KB dengan ABPK 2. Melakukan screning/penapisan awal | Praktek Klinik Kebidanan di lahan praktek dengan memberikan Pelayanan KB dan Kesehatan reproduksi | Idem |
| Penutup | Ketepatan dan penguasaan | 1. Ketepatan dalam pemeriksaan 2. Ketepatan dalam memberikan asuhan dan KIE | Idem |
| Pos tes | - | | |
| Referensi | 1. Indrayana dan Maudi Emma Unaira Djami. 2013. Asuhan Persalinan dan Bayi Baru Lahir. Jakarta: Depkes Provinsi Jawa Timur. 2. Johariyah dan Ema Wahyu Ningrum. 2012. Buku Ajar Asuhan Kebidanan Persalinan dan Bayi Baru Lahir. Jakarta: Depkes Provinsi Jawa Timur 3. Abdul Bari Syaifuddin. 2006. Buku Paduan Praktis Pelayanan Kontrasepsi. Yogyakarta: Yayasan Bina Pustaka Sarwono Prawirohardjo. 4. The American Academy of Pediatrics. 2004. Panduan Lengkap Perawatan untuk Bayi dan Balita. Jakarta: Arcan. 5. Eva Ellya Sibagariang, dkk. 2010. Kesehatan Reproduksi Wanita. Jakarta: Trans Info Media. 6. Sri Kusuma Dewi Suryasaputra Manuaba, dkk. 2011. Buku Ajar Kesehatan Reproduksi untuk Mahasiswa Bidan. Jakarta: EGC. 7. Ida Ayu Chandranita Manuaba. 2009. Memahami Kesehatan Reproduksi Wanita. Jakarta: EGC. | | |

| | |
|--|--|
|  Menyetujui Kaprodi D III Kebidanan  Mingsih, SST., M.Kes NIDN : 0731057801 | Dosen Pengampu MK  Siti Sholikha, S.Keb, Bd, M.Kes NIDN : 0715128902 |
|--|--|

SATUAN ACARA PEMBELAJARAN (SAP)

| | | | |
|---|--|--|---|
| 1. MATA KULIAH | PRAKTIK KLINIK KEBIDANAN II | | |
| 2. KODE MATA KULIAH | Bd.5.022 | | |
| 3. WAKTU PERTEMUAN | 50 Menit/minggu 50 menit x 8 sks x 1 minggu = 400 menit/ 6 jam 40 menit | | |
| 4. PERTEMUAN KE- | 13 | | |
| 5. INDIKATOR PENCAPAIAN | Mampu memberikan Pelayanan KB dan Kesehatan reproduksi | | |
| 6. MATERI POKOK | <ol style="list-style-type: none"> 1. Melakukan pemasangan/pemberia alat kontrasepsi 2. Memberikan pendidikan kesehatan pada masa remaja | | |
| 7. PENGALAMAN BELAJAR | Konseling umum KB | | |
| STRATEGI PEMBELAJARAN | | | |
| TAHAPAN | KEGIATAN DOSEN | KEGIATAN MAHASISWA | MEDIA DAN ALAT PEMBELAJARAN |
| (1) | (2) | (3) | (4) |
| Pembukaan | Memberikan ulasan tentang memberikan Pelayanan KB dan Kesehatan reproduksi | Praktek Klinik Kebidanan di lahan praktek dengan memberikan Pelayanan KB dan Kesehatan reproduksi | Ceklist Panduan Praktek PKK II dan Praktik lapangan |
| Pelaksanaan | <ol style="list-style-type: none"> 1. Melakukan pemasangan/pemberia alat kontrasepsi 2. Memberikan pendidikan kesehatan pada masa remaja | Praktek Klinik Kebidanan di lahan praktek dengan memberikan Pelayanan KB dan Kesehatan reproduksi | Idem |
| Penutup | Ketepatan dan penguasaan | <ol style="list-style-type: none"> 1. Ketepatan dalam pemeriksaan 2. Ketepatan dalam memberikan asuhan dan KIE | Idem |
| Pos tes | - | | |
| Referensi | <ol style="list-style-type: none"> 1. Indrayana dan Maudi Emma Unaira Djami. 2013. Asuhan Persalinan dan Bayi Baru Lahir. Jakarta: Depkes Provinsi Jawa Timur. 2. Johariyah dan Ema Wahyu Ningrum. 2012. Buku Ajar Asuhan Kebidanan Persalinan dan Bayi Baru Lahir. Jakarta: Depkes Provinsi Jawa Timur 3. Abdul Bari Syaifuddin. 2006. Buku Paduan Praktis Pelayanan Kontrasepsi. Yogyakarta: Yayasan Bina Pustaka Sarwono Prawirohardjo. 4. The American Academy of Pediatrics. 2004. Panduan Lengkap Perawatan untuk Bayi dan Balita. Jakarta: Arcan. 5. Eva Ellya Sibagariang, dkk. 2010. Kesehatan Reproduksi Wanita. Jakarta: Trans Info Media. 6. Sri Kusuma Dewi Suryasaputra Manuaba, dkk. 2011. Buku Ajar Kesehatan Reproduksi untuk Mahasiswa Bidan. Jakarta: EGC. 7. Ida Ayu Chandranita Manuaba. 2009. Memahami Kesehatan Reproduksi Wanita. Jakarta: EGC. | | |
| Menyetujui Kaprodi D. III Kebidanan  Eka Sarola Mansih, SST, M.Kes NIDN : 0731057801 | | Dosen Pengampu MK  Siti Sholikha, S.Keb, Bd, M.Kes NIDN : 0715128902 | |

SATUAN ACARA PEMBELAJARAN (SAP)

| | | | |
|--|---|--|---|
| 1. MATA KULIAH | | PRAKTIK KLINIK KEBIDANAN II | |
| 2. KODE MATA KULIAH | | Bd.5.022 | |
| 3. WAKTU PERTEMUAN | | 50 Menit/minggu 50 menit x 8 sks x 1 minggu = 400 menit/ 6 jam 40 menit | |
| 4. PERTEMUAN KE- | | 14 | |
| 5. INDIKATOR PENCAPAIAN | | Mampu memberikan Pelayanan KB dan Kesehatan reproduksi | |
| 6. MATERI POKOK | | <ol style="list-style-type: none"> Memberikan pendidikan kesehatan pada pra nikah Memberikan pendidikan kesehatan pada pre menopause | |
| 7. PENGALAMAN BELAJAR | | Memberikan informasi metode alami | |
| STRATEGI PEMBELAJARAN | | | |
| TAHAPAN | KEGIATAN DOSEN | KEGIATAN MAHASISWA | MEDIA DAN ALAT PEMBELAJARAN |
| (1) | (2) | (3) | (4) |
| Pembukaan | Memberikan ulasan tentang memberikan Pelayanan KB dan Kesehatan reproduksi | Praktek Klinik Kebidanan di lahan praktek dengan memberikan Pelayanan KB dan Kesehatan reproduksi | Ceklist Panduan Praktek PKK II dan Praktik lapangan |
| Pelaksanaan | <ol style="list-style-type: none"> Memberikan pendidikan kesehatan pada pra nikah Memberikan pendidikan kesehatan pada pre menopause | Praktek Klinik Kebidanan di lahan praktek dengan memberikan Pelayanan KB dan Kesehatan reproduksi | Idem |
| Penutup | Ketepatan dan penguasaan | <ol style="list-style-type: none"> Ketepatan dalam pemeriksaan Ketepatan dalam memberikan asuhan dan KIE | Idem |
| Pos tes | - | | |
| Referensi | <ol style="list-style-type: none"> Indrayana dan Maudi Emma Unaira Djami. 2013. Asuhan Persalinan dan Bayi Baru Lahir. Jakarta: Depkes Provinsi Jawa Timur. Johariyah dan Ema Wahyu Ningrum. 2012. Buku Ajar Asuhan Kebidanan Persalinan dan Bayi Baru Lahir. Jakarta: Depkes Provinsi Jawa Timur Abdul Bari Syaifuddin. 2006. Buku Paduan Praktis Pelayanan Kontrasepsi. Yogyakarta: Yayasan Bina Pustaka Sarwono Prawirohardjo. The American Academy of Pediatrics. 2004. Panduan Lengkap Perawatan untuk Bayi dan Balita. Jakarta: Arcan. Eva Ellya Sibagariang, dkk. 2010. Kesehatan Reproduksi Wanita. Jakarta: Trans Info Media. Sri Kusuma Dewi Suryasaputra Manuaba, dkk. 2011. Buku Ajar Kesehatan Reproduksi untuk Mahasiswa Bidan. Jakarta: EGC. Ida Ayu Chandranita Manuaba. 2009. Memahami Kesehatan Reproduksi Wanita. Jakarta: EGC. | | |
| Menyetujui Kaprodi D III Kebidanan  Eka Satrio Nugroho, SST, .M.Kes NIDN : 0731057801 | | Dosen Pengampu MK  Siti Sholikha, S.Keb, Bd, M.Kes NIDN : 0715128902 | |

SATUAN ACARA PEMBELAJARAN (SAP)

| 1. MATA KULIAH | PRAKTIK KLINIK KEBIDANAN II | | |
|--|--|--|--|
| 2. KODE MATA KULIAH | Bd.5.022 | | |
| 3. WAKTU PERTEMUAN | 50 Menit/minggu 50 menit x 8 sks x 1 minggu = 400 menit/ 6 jam 40 menit | | |
| 4. PERTEMUAN KE- | 15 | | |
| 5. INDIKATOR PENCAPAIAN | Mampu memberikan Pelayanan KB dan Kesehatan reproduksi | | |
| 6. MATERI POKOK | Melakukan pendokumentasian asuhan KB dan kesehatan reproduksi | | |
| 7. PENGALAMAN BELAJAR | Memberikan informasi metode alami | | |
| STRATEGI PEMBELAJARAN | | | |
| TAHAPAN | KEGIATAN DOSEN | KEGIATAN MAHASISWA | MEDIA DAN ALAT PEMBELAJARAN |
| (1) | (2) | (3) | (4) |
| Pembukaan | Memberikan ulasan tentang memberikan Pelayanan KB dan Kesehatan reproduksi | Praktek Klinik Kebidanan di lahan praktek dengan memberikan Pelayanan KB dan Kesehatan reproduksi | Ceklist Panduan Praktek PKK II dan Pratik lapangan |
| Pelaksanaan | Melakukan pendokumentasian asuhan KB dan kesehatan reproduksi | Praktek Klinik Kebidanan di lahan praktek dengan memberikan Pelayanan KB dan Kesehatan reproduksi | Idem |
| Penutup | Ketepatan dan penguasaan | 1. Ketepatan dalam pemeriksaan 2. Ketepatan dalam memberikan asuhan dan KIE | Idem |
| Post Test | Tanya jawab, diskusi kelompok, review pembahasan materi, test kecil, praktek. | | |
| Referensi | <ol style="list-style-type: none"> 1. Indrayana dan Maudi Emma Unaira Djami. 2013. Asuhan Persalinan dan Bayi Baru Lahir. Jakarta: Depkes Provinsi Jawa Timur. 2. Johariyah dan Ema Wahyu Ningrum. 2012. Buku Ajar Asuhan Kebidanan Persalinan dan Bayi Baru Lahir. Jakarta: Depkes Provinsi Jawa Timur 3. Abdul Bari Syaifuddin. 2006. Buku Paduan Praktis Pelayanan Kontrasepsi. Yogyakarta: Yayasan Bina Pustaka Sarwono Prawirohardjo. 4. The American Academy of Pediatrics. 2004. Panduan Lengkap Perawatan untuk Bayi dan Balita. Jakarta: Arcan. 5. Eva Ellya Sibagariang, dkk. 2010. Kesehatan Reproduksi Wanita. Jakarta: Trans Info Media. 6. Sri Kusuma Dewi Suryasaputra Manuaba, dkk. 2011. Buku Ajar Kesehatan Reproduksi untuk Mahasiswa Bidan. Jakarta: EGC. 7. Ida Ayu Chandranita Manuaba. 2009. Memahami Kesehatan Reproduksi Wanita. Jakarta: EGC. | | |
| Menyetujui Kaprodi D III Kebidanan  Eka Sandah Ningsih, SST, .M.Kes NIDN : 0731057801 | | Dosen Pengampu MK  Siti Sholikha, S.Keb, Bd, M.Kes NIDN : 0715128902 | |

SATUAN ACARA PEMBELAJARAN (SAP)

| | |
|-------------------------|--|
| 1. MATA KULIAH | PRAKTEK KLINIK KEBIDANAN II |
| 2. KODE MATA KULIAH | Bd.5.022 |
| 3. WAKTU PERTEMUAN | 50 Menit/minggu 50 menit x 8 sks x 1 minggu = 400 menit/ 6 jam 40 menit |
| 4. PERTEMUAN KE- | 16 |
| 5. INDIKATOR PENCAPAIAN | Mahasiswa Mampu Memahami Materi Kuliah Dari Pertemuan Ke – 9 s/d Ke-15 |
| 6. MATERI POKOK | UJIAN AKHIR SEMESTER (UAS) |
| 7. PENGALAMAN BELAJAR | Mengerjakan soal sub sumatif UAS di dalam kelas |

STRATEGI PEMBELAJARAN

| TAHAPAN | KEGIATAN DOSEN | KEGIATAN MAHASISWA | MEDIA DAN ALAT PEMBELAJARAN |
|-------------|---|--------------------------|-----------------------------|
| (1) | (2) | (3) | (4) |
| Pembukaan | Membuat soal UAS | Menjawab Soal UAS | Soal UAS & Kertas Kerja |
| Pelaksanaan | Membagikan Soal UAS & Menjadi Pengawas UAS | Menjawab Soal UAS | Soal UAS & Kertas Kerja |
| Penutup | Mengumpulkan Jawaban UAS, melakukan koreksi dan memberikan nilai UAS | Mengumpulkan jawaban UAS | Soal UAS & Kertas Kerja |
| Pos tes | - | | |
| Referensi | <ol style="list-style-type: none"> Indrayana dan Maudi Emma Unaira Djami. 2013. Asuhan Persalinan dan Bayi Baru Lahir. Jakarta: Depkes Provinsi Jawa Timur. Johariyah dan Ema Wahyu Ningrum. 2012. Buku Ajar Asuhan Kebidanan Persalinan dan Bayi Baru Lahir. Jakarta: Depkes Provinsi Jawa Timur Abdul Bari Syaifuddin. 2006. Buku Paduan Praktis Pelayanan Kontrasepsi. Yogyakarta: Yayasan Bina Pustaka Sarwono Prawirohardjo. The American Academy of Pediatrics. 2004. Panduan Lengkap Perawatan untuk Bayi dan Balita. Jakarta: Arcan. Eva Ellya Sibagariang, dkk. 2010. Kesehatan Reproduksi Wanita. Jakarta: Trans Info Media. Sri Kusuma Dewi Suryasaputra Manuaba, dkk. 2011. Buku Ajar Kesehatan Reproduksi untuk Mahasiswa Bidan. Jakarta: EGC. Ida Ayu Chandranita Manuaba. 2009. Memahami Kesehatan Reproduksi Wanita. Jakarta: EGC. | | |



Menyetujui
Kapredi D III Kebidanan

Eka Sarotjah Wingsih, SST, M.Kes
 NIDN : 0731057801







Dosen Pengampu MK

Siti Sholikha, S.Keb, Bd, M.Kes
 NIDN : 0715128902



SATUAN ACARA PEMBELAJARAN (SAP) HARIAN
SEMESTER GANJIL
TAHUN AKADEMIK 2023-2024
PROGRAM STUDI DIPLOMA III KEBIDANAN UNISLA

Mata Kuliah : PKK II Jumlah SKS : 8
Semester : V (LIMA) Kelas : A
Dosen : Asyaul Wasiah, SST. M.Kes Ruang : B.3-03
Lilik Darwati, SST, M.Kes
Siti Sholikha, S.Keb, Bd. M.Kes

| Pertemuan Ke- | Tanggal | Pokok Bahasan | Sub Pokok Bahasan | Tanda Tangan Dosen | Tanda Tangan Mahasiswa |
|---------------|----------------|---|--|---|---|
| 1 | 22 - 09 - 2023 | Mahasiswa Mampu memahami tentang 1. Melakukan Pemeriksaan Persalinan 2. Melakukan asuhan intranatal sesuai Standar Asuhan intranatal dengan menerapkan etika profesi 3. Melakukan pemantauan kemajuan persalinan dengan partograf 4. Melakukan pertolongan persalinan sesuai standart | a. Pemeriksaan Persalinan b. asuhan intranatal sesuai Standar Asuhan intranatal dengan menerapkan etika profesi c. pemantauan kemajuan persalinan dengan partograf d. pertolongan persalinan sesuai standart |  |  |
| 2 | 29 - 09 - 2023 | Mahasiswa Mampu memahami tentang 1. Melakukan penjahitan perineum grade 2 2. Mengidentifikasi tanda bahaya persalinan 3. Mengidentifikasi komplikasi yang bisa terjadi pada persalinan 4. Mengidentifikasi perubahan-perubahan Psikologi persalinan | 1. penjahitan perineum grade 2 2. tanda bahaya persalinan 3. komplikasi yang bisa terjadi pada persalinan 4. perubahan-perubahan Psikologi persalinan |  |  |
| 3 | 06 - 10 - 2023 | Mahasiswa dapat memahami tentang 1. Mengidentifikasi kebutuhan masa persalinan dan memberikan KIE 2. Melakukan Deteksi dini, faktor risiko, komplikasi obstetri dan penyakit penyerta dalam persalinan 3. Melakukan penanganan Awal Kegawatdaruratan Maternal dan basic life support pada persalinan | 1. kebutuhan masa persalinan dan memberikan KIE 2. Deteksi dini, faktor risiko, komplikasi obstetri dan penyakit penyerta dalam persalinan 3. penanganan Awal Kegawatdaruratan Maternal dan basic life support pada persalinan 4. Stabilisasi klien dan rujukan |  |  |



UNIVERSITAS ISLAM LAMONGAN

PROGRAM STUDI D III KEBIDANAN

Kampus Pusat Unisla, Jl. Veteran No. 53 A Lamongan 62211

Website : www.unisla.ac.id; email : ftsipil.unisla.ac.id

| | | | | | |
|---|----------------|---|---|--|--|
| | | 4. Melakukan Stabilisasi klien dan rujukan | | | |
| 4 | 13 – 10- 2023 | Mengetahui dan menjelaskan tentang <ol style="list-style-type: none"> 1. Mengidentifikasi, kolaborasi dan rujukan tepat waktu pada faktor risiko, komplikasi obstetri dan penyakit penyerta dalam persalinan 2. Mengidentifikasi adaptasi fisiologis BBL 3. Melakukan penilaian segera asuhan BBL 4. Melakukan pemeriksaan fisik BBL | <ol style="list-style-type: none"> a. Kolaborasi dan rujukan tepat waktu pada faktor risiko, komplikasi obstetri dan penyakit penyerta dalam persalinan b. adaptasi fisiologis BBL c. penilaian segera asuhan BBL d. pemeriksaan fisik BBL | | |
| 5 | 20 – 10- 2023 | Mahasiswa dapat memahami tentang <ol style="list-style-type: none"> 1. Melakukan tata laksana BBL sesuai standar 2. Melakukan resusitasi BBL 3. Melakukan deteksi dini penyulit/komplikasi BBL 4. Melakukan pendokumentasian asuhan kebidanan persalinan dan BBL | <ol style="list-style-type: none"> 1. tata laksana BBL sesuai standar 2. resusitasi BBL 3. deteksi dini penyulit/komplikasi BBL 4. pendokumentasian asuhan kebidanan persalinan dan BBL | | |
| 6 | 27 – 10- 2023 | Mahasiswa dapat memahami tentang <ol style="list-style-type: none"> 1. Melakukan Pemeriksaan Nifas 2. Melakukan asuhan nifas sesuai Standar dengan menerapkan etika profesi 3. Mengidentifikasi Tanda bahaya nifas, 4. Mengidentifikasi Komplikasi yang bisa terjadi pada nifas | <ol style="list-style-type: none"> 1. Pemeriksaan Nifas 2. asuhan nifas sesuai Standar dengan menerapkan etika profesi 3. Tanda bahaya nifas, 4. Komplikasi yang bisa terjadi pada nifas | | |
| 7 | 03 - 11 – 2023 | Mahasiswa dapat memahami tentang <ol style="list-style-type: none"> 1. Mengidentifikasi perubahan-perubahan Fisiologi nifas 2. Mengidentifikasi perubahan-perubahan Psikologi nifas 3. Mengidentifikasi kebutuhan masa nifas dan pemberian KIE dan konseling nifas | <ol style="list-style-type: none"> 1. Perubahan-perubahan Fisiologi nifas 2. Perubahan-perubahan Psikologi nifas 3. Kebutuhan masa nifas dan pemberian KIE dan konseling nifas 4. Deteksi dini faktor risiko, komplikasi obstetri dan penyakit penyerta dalam nifas | | |








UNIVERSITAS ISLAM LAMONGAN

PROGRAM STUDI D III KEBIDANAN

Kampus Pusat Unisla, Jl. Veteran No. 53 A Lamongan 62211

Website : www.unisla.ac.id; email : ftsipil.unisla.ac.id

| | | | | | |
|----|----------------|--|--|---|---|
| | | 4. Melakukan Deteksi dini faktor risiko, komplikasi obstetri dan penyakit penyerta dalam nifas | | | |
| 8 | 10 - 11 - 2023 | UTS | | | |
| 9 | 17 - 11 - 2023 | <p>Mahasiswa dapat memahami tentang</p> <ol style="list-style-type: none"> Melakukan penanganan Awal Kegawatdaruratan Maternal dan basic life support pada nifas Melakukan Stabilisasi klien dan rujukan Mengidentifikasi, kolaborasi dan rujukan pada faktor risiko, komplikasi obstetri dan penyakit penyerta dalam nifas Melakukan pendokumentasian asuhan kebidanan nifas dan menyusui | <ol style="list-style-type: none"> penanganan Awal Kegawatdaruratan Maternal dan basic life support pada nifas Stabilisasi klien dan rujukan kolaborasi dan rujukan pada faktor risiko, komplikasi obstetri dan penyakit penyerta dalam nifas pendokumentasian asuhan kebidanan nifas dan menyusui |  |  |
| 10 | 24 - 11 - 2023 | <p>Mahasiswa dapat memahami tentang</p> <ol style="list-style-type: none"> Melakukan stimulasi, Deteksi(pemantauan),intervensi dini pertumbuhan dan perkembangan bayi /balita Memberikan imunisasi dasar bayi dan balita Mengidentifikasi kebutuhan dasar neonatus, bayi dan balita dan pemberian KIE /konseling Melakukan asuhan neonatus dan bayi dan balita sesuai Standar pelayanan neonatus, bayi dan balita dengan menerapkan etika profesi Melakukan deteksi dini, tanda-tanda kelainan bawaan BBL | <ol style="list-style-type: none"> Stimulasi, Deteksi(pemantauan),intervensi dini pertumbuhan dan perkembangan bayi /balita Imunisasi dasar bayi dan balita kebutuhan dasar neonatus, bayi dan balita dan pemberian KIE /konseling asuhan neonatus dan bayi dan balita sesuai Standar pelayanan neonatus, bayi dan balita dengan menerapkan etika profesi deteksi dini, tanda-tanda kelainan bawaan BBL |  |  |
| 11 | 01 - 12 - 2023 | <p>Mahasiswa dapat memahami tentang</p> <ol style="list-style-type: none"> Melakukan penanganan Awal Kegawatdaruratan neonatus Melakukan tata laksana | <ol style="list-style-type: none"> penanganan Awal Kegawatdaruratan neonatus Tata laksana bayi/balita sakit (MTBS/MTBM) Faktor risiko, penyulit , kolaborasi dan rujukan pada |  | |












UNIVERSITAS ISLAM LAMONGAN

PROGRAM STUDI D III KEBIDANAN

Kampus Pusat Unisla, Jl. Veteran No. 53 A Lamongan 62211

Website : www.unisla.ac.id; email : ftsipil.unisla.ac.id

| | | | | | |
|----|----------------|--|--|---|---|
| | | bayi/balita sakit (MTBS/MTBM) 3. Mengidentifikasi faktor risiko, penyulit, kolaborasi dan rujukan pada komplikasi neonatus bayi dan balita 4. Melakukan pendokumentasian asuhan neonatus bayi dan balita | komplikasi neonatus bayi dan balita 4. Pendokumentasian asuhan neonatus bayi dan balita | |  |
| 12 | 08 – 12 – 2023 | Mahasiswa dapat memahami tentang 1. Memberikan informasi / konseling KB dengan ABPK 2. Melakukan screening/penapisan awal | 1. informasi / konseling KB dengan ABPK 2. Screening/penapisan awal |  |  |
| 13 | 15 – 12 – 2023 | Mahasiswa dapat memahami tentang 1. Melakukan pemasangan/pemberia alat kontrasepsi 2. Memberikan pendidikan kesehatan pada masa remaja | 1. pemasangan/pemberia alat kontrasepsi 2. pendidikan kesehatan pada masa remaja |  |  |
| 14 | 29 – 12 – 2023 | Mahasiswa dapat memahami tentang 1. Memberikan pendidikan kesehatan pada pra nikah 2. Memberikan pendidikan kesehatan pada pre menopause | 1. pendidikan kesehatan pada pra nikah 2. pendidikan kesehatan pada pre menopause |  |  |
| 15 | 05 – 01 – 2024 | Mahasiswa dapat memahami tentang Melakukan pendokumentasian asuhan KB dan kesehatan reproduksi | Melakukan pendokumentasian asuhan KB dan kesehatan reproduksi |  |  |
| 16 | 12 – 01 – 2024 | UAS | | | |

Lamongan, 16 Januari 2024

Dosen Pengampu Mata Kuliah



Asyaul Wasiah, S.ST.,M.Kes

NIDN : 0721128405

Perwakilan Mahasiswa



Ikfina Nur Afyah

NIM : 122110005



Mengetahui
DIREKTUR

Ida Susila, S.ST., M.Kes
NIDN : 0712058903

Menyetujui & Mengesahkan
Ketua Program Studi


Asyaul Wasiah, S.ST., M.Kes
NIDN : 0721128405

Keterangan :

1. Setiap akhir bulan SAP harus di verifikasi oleh Ketua Program Studi dan disampaikan kepada Wakil Dekan I.
2. Dosen Pengampu diwajibkan membuat SAP untuk setiap kegiatan tatap muka kelas serta melampirkannya dalam absensi.
3. SAP harus diserahkan ke BAAKPSI& BAUKK melalui Fakultas selambat-lambatnya setiap tanggal 01 setiap bulannya

REKAP NILAI MATA KULIAH PKK II SEMESTER V TAHUN AJARAN 2023-2024
PRODI D-III KEBIDANAN, UNIVERSITAS ISLAM LAMONGAN

| NO | NIM | NAMA | KELAS | QUIZ1 | QUIZ2 | UTS | UAS | TUGAS | ABSEN | NILAI AKHIR | HURUF |
|----|-----------|----------------------------------|-------|-------|-------|-----|-----|-------|-------|-------------|-------|
| 1 | 122110001 | DEVI NOVA SHOFY EKA SAPUTRI | 2021A | 88 | 80 | 80 | 79 | 75 | 100 | 83,15 | AB |
| 2 | 122110002 | EFRILLINA | 2021A | 80 | 80 | 79 | 77 | 75 | 100 | 81,9 | AB |
| 3 | 122110003 | FAHMIAH NUHA TSABITA | 2021A | 80 | 80 | 79 | 78 | 75 | 100 | 82,05 | AB |
| 4 | 122110004 | FATMASARI | 2021A | 83 | 80 | 77 | 79 | 79 | 100 | 83,4 | AB |
| 5 | 122110005 | IKFINA NUR AFIYAH | 2021A | 80 | 80 | 80 | 79 | 75 | 100 | 82,35 | AB |
| 6 | 122110006 | IMROATUL MAHFUDHOH | 2021A | 80 | 80 | 80 | 79 | 75 | 100 | 82,35 | AB |
| 7 | 122110007 | LAIYYIN SYAH | 2021A | 88 | 80 | 77 | 80 | 75 | 100 | 82,85 | AB |
| 8 | 122110008 | MAULIDYA IZZATUS SHODIQ | 2021A | 80 | 80 | 78 | 80 | 75 | 100 | 82,2 | AB |
| 9 | 122110009 | NILAM NUR HAWALITA | 2021A | 88 | 80 | 79 | 70 | 75 | 100 | 81,65 | AB |
| 10 | 122110010 | NUR AINI OKTAFIYAH | 2021A | 80 | 80 | 80 | 79 | 75 | 100 | 82,35 | AB |
| 11 | 122110011 | NURUS SYAHIDAH YAFI SYAKHO | 2021A | 88 | 80 | 77 | 79 | 75 | 100 | 82,7 | AB |
| 12 | 122110012 | PRISA SELVIANA | 2021A | 80 | 80 | 79 | 80 | 75 | 88 | 79,95 | B |
| 13 | 122110013 | ROSIKA ARDHANA APRILIARI ELSANDI | 2021A | 95 | 80 | 78 | 79 | 80 | 100 | 85,05 | A |
| 14 | 122110014 | TIFFANI MONICHA BARATIMUR NUR | 2021A | 80 | 80 | 80 | 77 | 75 | 100 | 82,05 | AB |
| 15 | 122110015 | ZULI AFIFATUR RIZQIYAH | 2021A | 85 | 80 | 83 | 79 | 83 | 100 | 85,7 | A |
| 16 | 122110016 | ADE ERMA DWI WAHYU NINGTYAS | 2021A | 95 | 80 | 80 | 80 | 82 | 100 | 86,1 | A |
| 17 | 122110017 | SITI KHALIMAH | 2021A | 80 | 80 | 79 | 82 | 79 | 100 | 83,85 | AB |
| 18 | 122110018 | DHESI INDRIANY ASBANU | 2021A | 90 | 80 | 78 | 77 | 75 | 100 | 82,75 | AB |
| 19 | 122110019 | ADELYA FEBRIYANTI DAVY MUKHAROM | 2021A | 88 | 80 | 78 | 80 | 75 | 100 | 83 | AB |
| 20 | 122110020 | SELA MARTINA ARABIA | 2021A | 80 | 80 | 80 | 79 | 80 | 100 | 83,85 | AB |
| 21 | 122110021 | BERLINA MARTA FABELA ALGAMA | 2021A | 80 | 80 | 82 | 78 | 75 | 100 | 82,5 | AB |
| 22 | 122110022 | PUPUT FATMALA | 2021A | 83 | 80 | 80 | 77 | 75 | 100 | 82,35 | AB |



KAPRODI D-III KEBIDANAN

Asyaul Wasiah, SST, M.Kes

Lamongan, 16 Januari 2024
Dosen Pengampu Mata Kuliah

Asyaul Wasiah, SST, M.Kes

MENGETAHUI



DIREKTUR SEKOLAH VOKASI
D-III KEBIDANAN UNISLA

IDA SUSILA, SST, M.Kes

