**SURAT TUGAS**

Nomor : 15/UNISLA.Bd/ST/VIII/2023

Yang bertanda tangan di bawah ini :

**Nama** : EKA SAROFAH NINGSIH, SST., M. Kes  
**NIDN/NIPY** : 0731057801  
**Jabatan** : Kaprodi DIII Kebidanan  
**Alamat** : Kembangan Regency Blok D No.3 Gresik

Berdasarkan Surat Keputusan Direktur Sekolah Vokasi DIII Kebidanan Nomor : 01/UNISLA.Bd/SK/VIII/2023 Tanggal : 1 Agustus 2023 maka dengan ini memberikan Tugas kepada :

**Nama** : FITRIANA IKHTIARINAWATI FAJRIN, SST., M.Kes  
**NIDN / NIPY** : 0712058903  
**Jabatan** : Dosen  
**Alamat** : Desa Drenges RW 01 RT 01 Kecamatan Sugihwaras Kabupaten Bojonegoro

Untuk membina/mengampu mata kuliah pada Semester Ganjil Tahun Akademik 2023/2024 dengan mata kuliah sebagai berikut :

No.	Kode MK	Mata Kuliah	SKS	Semester	Prodi
1.	Bd.5.014	Asuhan Kebidanan Persalinan dan BBL	3	III	DIII Kebidanan
2.	Bd.0.206	Farmakologi	2	III	DIII Kebidanan
		<b>Jumlah</b>	<b>5</b>		

**Keterangan :**

1. Perkuliahan dimulai pada tanggal 18 September 2023
2. Setiap Materi mata kuliah harus berpedoman pada silabus yang telah ditetapkan
3. Apabila berhalangan hadir harap menyampaikan izin tertulis dan memberikan bahan atau tugas-tugas perkuliahan kepada mahasiswa
4. Wajib membuat SAP untuk setiap mata kuliah yang dibina


Demikian surat tugas ini diberikan untuk dilaksanakan dengan sebaik-baiknya, atas perhatian dan kerjasamanya disampaikan terima kasih.

Lamongan, 10 Agustus 2023

Ketua Program Studi DIII Kebidanan

**Eka Sarofah Ningsih, SST., M.Kes**

NIDN. 0731057801

**SURAT TUGAS**

Nomor : 15/UNISLA.Bd/ST/VIII/2023

Yang bertanda tangan di bawah ini :

**Nama** : EKA SAROFAH NINGSIH, SST., M. Kes  
**NIDN/NIPY** : 0731057801  
**Jabatan** : Kaprodi DIII Kebidanan  
**Alamat** : Kembangan Regency Blok D No.3 Gresik

Berdasarkan Surat Keputusan Direktur Sekolah Vokasi DIII Kebidanan Nomor : 01/UNISLA.Bd/SK/VIII/2023 Tanggal : 1 Agustus 2023 maka dengan ini memberikan Tugas kepada :

**Nama** : SITI SHOLIKHA, S.Keb.Bd., M.Kes  
**NIDN / NIPY** : 0715128902  
**Jabatan** : Dosen  
**Alamat** : Klari Kecamatan Turi Kabupaten Lamongan

Untuk membina/mengampu mata kuliah pada Semester Ganjil Tahun Akademik 2023/2024 dengan mata kuliah sebagai berikut :

No.	Kode MK	Mata Kuliah	SKS	Semester	Prodi
1.	Bd.5.014	Asuhan Kebidanan Persalinan dan BBL	3	III	DIII Kebidanan
2.	Bd.5.022	Praktik Klinik Kebidanan II	2	III	DIII Kebidanan
		<b>Jumlah</b>	<b>5</b>		

**Keterangan :**

- Perkuliahan dimulai pada tanggal 18 September 2023
- Setiap Materi mata kuliah harus berpedoman pada silabus yang telah ditetapkan
- Apabila berhalangan hadir harap menyampaikan izin tertulis dan memberikan bahan atau tugas-tugas perkuliahan kepada mahasiswa
- Wajib membuat SAP untuk setiap mata kuliah yang dibina

Demikian surat tugas ini diberikan untuk dilaksanakan dengan sebaik-baiknya, atas perhatian dan kerjasamanya disampaikan terima kasih.

Lamongan, 10 Agustus 2023

Ketua Program Studi DIII Kebidanan

**Eka Sarofah Ningsih, SST., M.Kes**

NIDN. 0731057801





# UNIVERSITAS ISLAM LAMONGAN PROGRAM STUDI DIII KEBIDANAN

Kampus Pusat Unisla, Jl. Veteran No. 53 A Lamongan 62211

Email : unislaakbid@gmail.com

## SATUAN ACARA PERKULIAHAN (SAP) HARIAN SEMESTER GANJIL TAHUN AKADEMIK 2023/ 2024

### PROGRAM STUDI : DIII KEBIDANAN

Mata Kuliah : Asuhan Kebidanan Persalinan dan BBL

Jumlah SKS : 5 SKS (3 SKS T)

Semester : III (Tiga)

Kelas : -

Dosen : 1. Fitriana Ikhtiarinawati Fajrin, S.ST.,M.Kes  
2. Siti Sholika, S.Keb.Bd.M.Kes

Ruang : B3.2


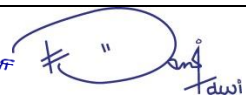

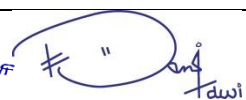

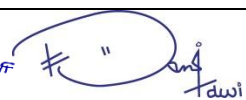

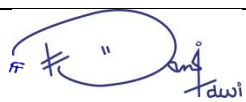
Pertemuan Ke-	Tanggal	Pokok Bahasan	Sub Pokok Bahasan	Tanda Tangan Dosen	Tanda Tangan Mahasiswa
1	19 September 2023	Mengetahui Konsep dasar asuhan persalinan	1. Kontrak kuliah 2. Pendahuluan 3. Pengertian persalinan, 4. Sebab- sebab mulainya persalinan, 5. Tahapan persalinan (kala I, II, III, IV), 6. Tujuan asuhan persalinan, 7. Tanda-tanda persalinan		
2	26 Sept 2023	Mengetahui Faktor-faktor yang mempengaruhi persalinan	1. Passage, 2. Power, 3. Passanger, 4. Psikologis, 5. Penolong		
3	3 Oktober 2023	Mengetahui Perubahan Fisiologis dan Psikologis dalam persalinan	1. Perubahan Uterus, 2. Perubahan Serviks, 3. Perubahan Kardivaskuler, 4. Perubahan Tekanan darah, 5. Perubahan Nadi, 6. Perubahan Suhu, 7. Perubahan Pernafasan, 8. Perubahan Metabolism, 9. Perubahan Ginjal, 10. Perubahan Gastrointestinal, 11. Perubahan Hematologi 12. Perubahan pada kala I, 13. Perubahan Kala II, 14. Perubahan Kala III, 15. Perubahan Kala IV		
4	10 Oktober 2023	Mampu mengidentifikasi kebutuhan dasar ibu bersalin sesuai	1. Asuhan tubuh dan fisik - Nutrisi - Personal Hygiene - Eliminasi		



# UNIVERSITAS ISLAM LAMONGAN PROGRAM STUDI DIII KEBIDANAN

Kampus Pusat Unisla, Jl. Veteran No. 53 A Lamongan 62211

Email : unislaakbid@gmail.com

		dengan kala persalinan.	<ul style="list-style-type: none"><li>- Mobilisasi (perubahan posisi)</li><li>2. Kehadiran seorang pendamping</li><li>3. Pengurangan rasa nyeri</li><li>4. Penerimaan terhadap perilaku dan tingkah lakunya</li><li>5. Informasi dan kepastian tentang hasil persalinan yang aman</li></ul>		
5	17 Oktober 2023	Memberikan asuhan pada ibu bersalin kala I	Asuhan pada ibu bersalin kala I: <ul style="list-style-type: none"><li>1. Penggunaan partograf</li><li>2. Dukungan persalinan</li><li>3. Pengurangan rasa sakit</li><li>4. Tanda bahaya kala</li></ul>		
6	24 Oktober 2023	Memberikan asuhan pada ibu bersalin kala II	Asuhan pada ibu bersalin kala II: <ul style="list-style-type: none"><li>1. Tanda Gejala kala II</li><li>2. Asuhan sayang ibu</li><li>3. Posisi meneran</li><li>4. Menolong persalinan sesuai langkah APN</li><li>5. Amniotomi/ episiotomi</li><li>6. IMD</li></ul>		
7	31 Oktober 2023	Mampu memberikan asuhan pada ibu bersalin kala III	<ul style="list-style-type: none"><li>1. Manajemen Aktif kala III</li><li>2. Pemeriksaan plac, selaput, dan tali pusat</li><li>3. Pemantauan: kontraksi, robekan jalan lahir, observasi tanda vital, personal hygiene</li></ul>		
14 November 2023					
<b>UTS</b>					
8	14 November 2023	Mampu memberikan asuhan pada ibu bersalin kala IV.	Asuhan kala IV <ul style="list-style-type: none"><li>1. Pemeriksaan cervix, vagina dan perineum</li><li>2. Pemantauan dan evaluasi lanjut:<ul style="list-style-type: none"><li>- Tanda vital</li><li>- Kontraksi uterus</li><li>- Perdarahan</li><li>- Kandung kemih</li></ul></li><li>3. Perkiraan darah yang hilang</li></ul>		





# UNIVERSITAS ISLAM LAMONGAN PROGRAM STUDI DIII KEBIDANAN

Kampus Pusat Unisla, Jl. Veteran No. 53 A Lamongan 62211

Email : unislaakbid@gmail.com

9	21 November 2023	Mampu melakukan penjahitan luka Episiotomy/laserasi derajat II	Melakukan penjahitan luka episiotomi/laserasi derajat 2 1. Anestasi local, prinsip penjahitan perineum 2. Penjahitan episiotomi/laserasi	Sheet	# " Dwi Nur Imawati
10	28 November 2023	Mampu melakukan deteksi dini kala I & II	Menjelaskan deteksi adanya penyulit pada kala I & II: 1. Inersia Uteri 2. Kala I memanjang 3. Fetal distress 4. Distosia bahu pada bayi	Sheet	# " Dwi Nur Imawati
11	5 Desember 2023	Mampu melakukan deteksi dini kala III	Menjelaskan deteksi pada ibu bersalin kala III dengan penyulit 1. Tanda gejala retensio placenta 2. Managemen manual placenta	Sheet	# " Dwi Nur Imawati
12	12 Desember 2023	Mampu melakukan asuhan pada ibu bersalin kala IV.	Menjelaskan deteksi pada ibu bersalin kala IV dengan penyulit 1. Atonia Uteri 2. Syok Hipovolemik	Sheet	# " Dwi Nur Imawati
13	19 Desember 2023	Mampu melakukan penatalaksanaan BBL normal	Asuhan BBL Normal 1. Adaptasi BBL: - System pernafasan - System sirkulasi - System termogulasi 2. Pemeriksaan fisik BBL dan Pemberian profilaksis 3. Menetapkan diagnose BBL (dg acuan APGAR Score)	Sheet	# " Dwi Nur Imawati
14	26 Desember 2023	Mampu melakukan penatalaksanaan BBL dengan asfiksia	Asuhan pada BBL dg asfiksia : 1. Menilai BBL dg asfiksia 2. Penanganan / langkah awal BBL dg asfiksia 3. Menjelaskan tehnik VTP	Sheet	# " Dwi Nur Imawati
09 Januari 2024			UAS		

Lamongan, 09 Januari 2024

Dosen PJMK

FITRIANA IKHTIARINAWATI FAJRIN, S.ST.,M.KES  
NIDN: 0712058903

Perwakilan Mahasiswa


DWI NUR IMAWATI H.P  
122210014



**UNIVERSITAS ISLAM LAMONGAN**  
**PROGRAM STUDI DIII KEBIDANAN**

Kampus Pusat Unisla, Jl. Veteran No. 53 A Lamongan 62211

Email : unislaakbid@gmail.com



Mengetahui  
DIREKTUR

ABILA, S.ST.,M.KES  
NIDN : 0723038502

Menyetujui & Mengesahkan  
Ketua Program Studi

ASYAUL WASIAH, S.ST.,M.KES  
NIDN. 0721128405



**SATUAN ACARA PERKULIAHAN (SAP) PRAKTIK LABORATORIUM**  
**TAHUN AKADEMIK 2023 / 2024**

**PROGRAM STUDI : DIII KEBIDANAN**

**Mata Kuliah** : Asuhan Kebidanan Persalinan dan BBL  
**Semester** : III (Tiga)  
**Dosen** : 1. Fitriana Ikhtiarinawati Fajrin, S.ST.,M.Kes  
2. Siti Sholika, S.Keb.Bd.M.Kes

**Jumlah SKS** : 3 SKS P  
**Kelas** : -  
**Ruang** : Lab.

Pertemuan Ke-	Tanggal	Pokok Bahasan	Sub Pokok Bahasan	Tanda Tangan Dosen	Tanda Tangan Mahasiswa
1	19 September 2023	Praktik langkah-langkah kala 1 persalinan	Demontrasi Praktik langkah-langkah kala 1 persalinan (pada mhsw no absen 1 s/d 9)		
2	26 Sept 2023	Praktik langkah-langkah kala I persalinan	Demontrasi Praktik langkah-langkah kala I persalinan pada mhsw no absen 10 s/d 18)		
3	3 Oktober 2023	Praktik langkah-langkah kala II persalinan	Demontrasi Praktik langkah-langkah kala II persalinan (pada mhsw no absen 1 s/d 9)		
4	10 Oktober 2023	Praktik langkah-langkah kala II persalinan	Demontrasi Praktik langkah-langkah kala II persalinan (pada mhsw no absen 10 s/d 18 )		
5	17 Oktober 2023	Praktik langkah-langkah kala III persalinan	Demontrasi Praktik langkah-langkah kala III persalinan (pada mhsw no absen 1 s/d 9)		
6	24 Oktober 2023	Praktik langkah-langkah kala III persalinan	Demontrasi Praktik langkah-langkah kala III persalinan (pada mhsw no absen 10 s/d 18)		
7	31 Oktober 2023	Praktik langkah-langkah kala IV persalinan	Demontrasi Praktik langkah-langkah kala IV persalinan (pada mhsw no absen 1 s/d 9)		
8	14 November 2023	Praktik langkah-langkah kala IV persalinan	Demontrasi praktik langkah-langkah kala IV persalinan (pada mahasiswa no absen 10 s/d 18)		
9	21 November 2023	Praktik langkah-langkah tindakan amniotomi, episiotomi dan heating perineum	Demontrasi praktik langkah-langkah tindakan amniotomi, episiotomi dan heating perineum (pada mahasiswa no absen 1 s/d 9)		
10	28 November 2023	Praktik langkah-langkah tindakan amniotomi, episiotomi	Demontrasi praktik langkah-langkah tindakan amniotomi, episiotomi dan heating perineum		





		dan heating perineum	(pada mahasiswa no absen 10 s/d 18)		
11	5 Desember 2023	Praktik langkah-langkah pengisian partograf dan lembar observasi	Demontrasi praktik langkah-langkah pengisian partograf dan lembar observasi (pada mahasiswa no absen 1 s/d 18)	Sheet	# " Dwi Nur Irawati
12	12 Desember 2023	Praktik langkah-langkah APN 60 Langkah	Demontrasi praktik langkah-langkah APN 60 Langkah (pada mahasiswa no absen 1 s/d 6)	Sheet	# " Dwi Nur Irawati
13	19 Desember 2023	Praktik langkah-langkah APN 60 Langkah	Demontrasi praktik langkah-langkah APN 60 Langkah (pada mahasiswa no absen 7 s/d 12)	Sheet	# " Dwi Nur Irawati
14	26 Desember 2023	Praktik langkah-langkah APN 60 Langkah	Demontrasi praktik langkah-langkah APN 60 Langkah (pada mahasiswa no absen 13 s/d 18)	Sheet	# " Dwi Nur Irawati

Lamongan, 09 Januari 2024

**Dosen PJMK**

FITRIANA IKHTIARINAWATI FAJRIN, S.ST.,M.KES  
NIDN: 0712058903

**Perwakilan Mahasiswa**

DWI NUR IMAWATI H.P  
122210014

**Mengetahui**  
**DIREKTUR**

FITRIANA IKHTIARINAWATI FAJRIN, S.ST.,M.KES  
NIDN : 0723038502

**Menyetujui & Mengesahkan**  
**Ketua Program Studi**

ASYAUL WASIAH, S.ST.,M.KES  
NIDN. 0721128405

**Keterangan :**

1. Setiap akhir bulan SAP harus di verifikasi oleh Ketua Program Studi dan disampaikan kepada Direktur
2. Dosen Pengampu diwajibkan membuat SAP untuk setiap kegiatan tatap muka kelas serta melampirkannya dalam absensi.
3. SAP harus diserahkan ke BAAKPSI & BAUKK melalui Prodi selambat-lambatnya setiap tanggal 01 setiap bulannya.

**REKAP NILAI MATA KULIAH ASUHAN KEBIDANAN PERSALINAN DAN BBL PRODI D III KEBIDANAN  
UNIVERSITAS ISLAM LAMONGAN TAHUN AKADEMIK 2023 - 2024**

NO	NIM	NAMA	KELAS	QUIZ1	QUIZ2	UTS	UAS	TUGAS	ABSEN	NILAI AKHIR	HURUF
1	122210001	ASMAUL KHUSNA ADFINA	2022A	88	80	63	72	90	100	84.05	AB
2	122210002	DINA RAHMAWATI	2022A	80	80	43	78	90	100	81.15	AB
3	122210004	EYLEN KRISNA SARI	2022A	80	80	45	80	92.5	100	82.5	AB
4	122210005	IKE AULIA FIRNANDA	2022A	83	80	48	70	90	100	81	AB
5	122210006	MARSHEILLA INDRYANA	2022A	80	80	50	78	90	100	82.2	AB
6	122210007	NIRMALA AYESH WIJAYANTI AZZAHRA	2022A	80	80	45	75	90	100	81	AB
7	122210008	NURUL KHASANAH	2022A	88	80	48	72	90	100	81.8	AB
8	122210009	PINGKY DWI CAHYANI	2022A	80	80	40	62	90	100	78.3	B
9	122210010	POPY APRILIA	2022A	88	80	58	82	90	100	84.8	AB
10	122210011	SYAIBAH FAIQOTUL HIKMAH	2022A	80	80	44	78	90	100	81.3	AB
11	122210012	VIOLA DISTIAR HAWA YUNARTA	2022A	88	80	48	80	92.5	100	83.75	AB
12	122210013	DINA SEPTIAH PUTRI	2022A	80	80	40	62	87.5	88	75.15	B
13	122210014	DWI NUR IMAWATI HANDAYANI PUTRI	2022A	95	80	67	82	92.5	100	87.6	A
14	122210016	KHAYATUN NUFUS KAMILA	2022A	80	80	52	78	90	100	82.5	AB
15	122210017	LATHIFATUN NISA'	2022A	85	80	35	62	90	100	78.05	B
16	122210019	SITI ASIAH	2022A	95	80	67	77	90	100	86.1	A
17	122210021	ANGGRIN DWI FIRNANDA	2022A	80	80	42	80	92.5	100	82.05	AB
18	122230022	FLORA DELTA CHARISMA	2022A	90	80	47	63	87.5	100	79.75	B

Ketua Prodi D III Kebidanan  
Universitas Islam Lamongan



Asyaul Wasiah, SST., M. Kes  
NIDN. 0721128405

Lamongan 9 Januari 2024  
Dosen Pengampu Mata Kuliah  
Prodi D III Kebidanan UNISLA



Fitriana Ikhtiarinawati F, SST., M. Kes  
NIDN. 0712058903



Mengetahui  
Dekan Prodi D III Kebidanan UNISLA



Ida Susila, SST., M. Kes  
NIDN. 0723038502






# UNIVERSITAS ISLAM LAMONGAN

JURUSAN : Kebidanan

PROGRAM STUDI : DIII Kebidanan

## RENCANA PEMBELAJARAN SEMESTER (RPS)

MATA KULIAH	KODE	RUMPUN MATA KULIAH (RMK)	BOBOT (sks)	SEMESTER	TGL. PENYUSUNAN
Asuhan Kebidanan Persalihan dan BBL	Bd.5.014	Bidang ilmu kesehatan Sub Bidang Ilmu kebidanan	5 sks (T: 2 sks, P: 3 sks)	III	12 September 2023
OTORISASI	Dosen Pengembang RPS		Koordinator RMK	Ka PRODI	
	 Fitriana Ikhtiarinawati Fajrin, S.ST.M.Kes (NIDN.0712058903)		 Eka Sarofah Ningsih.,S.ST.,M.Kes (NIDN.0731057801)	 Eka Sarofah Ningsih.,S.ST.,M.Kes (NIDN.0731057801)	
Capaian Pembelajaran (CP)	Capaian Pembelajaran Lulusan Program Studi (CPL-Prodi) <ul style="list-style-type: none"> <li>S1 : Bertakwa kepada Tuhan Yang Maha Esa dan mampu menunjukkan sikap religious</li> <li>S2 : Menjunjung tinggi nilai kemanusiaan dalam menjalankan tugas berdasarkan agama, moral dan etika</li> <li>S6 : Bekerja sama dan memiliki kepekaan sosial serta kepedulian terhadap masyarakat dan lingkungan</li> <li>S9 : Menunjukkan sikap bertanggungjawab atas pekerjaan di bidang keahliannya secara mandiri</li> </ul>				

	<p><b>KU5</b> : Mampu bekerja sama, berkomunikasi, dan berinovatif dalam pekerjaannya</p> <p><b>P1</b> : Menguasai konsep dasar ilmu kebidanan, asuhan kebidanan dan etika profesi</p> <p><b>P5</b> : Menguasai konsep teoritis ekologi manusia, psikologi perkembangan, ilmu sosial, antropologi kesehatan yang berkaitan dengan siklus reproduksi perempuan secara umum</p> <p><b>P7</b> : Menguasai konsep dasar, prinsip dan teknik bantuan hidup dasar (Basic Life Support) dan pasien safety</p> <p><b>P10</b> : Menguasai pengetahuan faktual tentang jenis, tanda, gejala, penyakit-penyakit umum dan infeksi pada kehamilan, persalinan, post partum, bayi baru lahir, bayi dan balita</p> <p><b>P12</b> : Menguasai konsep teoritis ilmu komunikasi dalam asuhan kebidanan secara umum</p> <p><b>KS1</b> : Mampu melakukan asuhan kebidanan pada masa kehamilan, persalinan normal, pasca persalinan normal, bayi dan balita normal, sesuai standar kompetensi bidan vokasi</p> <p><b>KS2</b> : Mampu mengidentifikasi penyimpangan/kelalaian pada kasus kehamilan, persalinan, pasca persalinan, bayi baru lahir, bayi dan balita</p> <p><b>KS5</b> : Mampu mendemonstrasikan pencegahan infeksi, pasien safety dan upaya bantuan hidup dasar</p>
	<p><b>CPMK</b></p> <p>CPMK 1 Mampu menjelaskan tentang konsep dasar asuhan persalinan</p> <p>CPMK 2 Mampu menjelaskan tentang faktor-faktor yang mempengaruhi persalinan</p> <p>CPMK 3 Mampu menjelaskan tentang perubahan fisiologis dan psikologis dalam persalinan</p> <p>CPMK 4 Mampu mengidentifikasi tentang kebutuhan dasar ibu bersalin sesuai dengan kala persalinan</p> <p>CPMK 5 Mampu memberikan asuhan pada ibu bersalin kala I, kala II, kala III dan kala IV</p> <p>CPMK 6 Mampu melakukan Penjahitan luka episiotomy/laserasi derajat II</p> <p>CPMK 7 Mampu melakukan deteksi dini kala I, II, III dan IV</p> <p>CPMK 8 Mampu melakukan penatalaksanaan BBL normal dan BBL dengan asfiksia</p>
<p><b>Diskripsi Singkat Mata Kuliah</b></p>	<p>Mata kuliah ini memberikan kemampuan kepada mahasiswa untuk memberikan asuhan kebidanan pada ibu dalam persalinan dan bayi segera setelah lahir dengan pendekatan manajemen kebidanan didasari konsep-konsep, sikap dan keterampilan serta hasil <i>evidence based</i></p>
<p><b>Bahan Kjian (Materi Pembelajaran)</b></p>	<ol style="list-style-type: none"> <li>1. Konsep dasar asuhan persalinan</li> <li>2. Faktor-faktor yang mempengaruhi persalinan</li> <li>3. Fisiologis dan psikologis dalam persalinan</li> <li>4. Kebutuhan dasar ibu bersalin sesuai dengan kala persalinan</li> <li>5. Asuhan pada ibu bersalin kala I, kala II, kala III dan kala IV</li> <li>6. Penjahitan luka episiotomy/laserasi derajat II</li> <li>7. Deteksi dini kala I, II, III dan IV</li> </ol>

	8. Penatalaksanaan bbl normal dan bbl dengan asfiksia	
<b>Pustaka</b>	<b>Utama :</b>	
	1. Fajrin, Fitriana Ikhtiarinawati, 2020. Asuhan Persalinaan dan BBL. Pasuruan: Qiara Media	
	<b>Pendukung :</b>	
	2. Ilmiah, Widia Shofa. 2015. <i>Asuhan Persalinan Normal</i> . Yogyakarta: Nuha Medika	
	3. Fitriana Ikhtiarinawati, F., & Lilis Dwi, N. S. PERBEDAAN PENURUNAN TINGGI FUNDUS UTERI BERDASARKAN JENIS PERSALINAN PADA IBU NIFAS FISILOGIS DAN POST SECTIO CAESAREA. Jannah, Nurul. 2012. <i>ASKEB II Persalinan Berbasis Kompetensi</i> . Jakarta: EGC.	
	4. Fajrin, F. I., & Fitriani, E. (2015). HUBUNGAN ANTARA BERAT BADAN BAYI BARU LAHIR PADA PERSALINAN FISILOGIS DENGAN KEJADIAN RUPTUR PERINEUM Studi di BPS Ny. Yuliana, Amd. Keb Banjaranyar Kecamatan Lamongan Kabupaten Lamongan 2015. <i>Jurnal Midpro</i> , 7(2), 8.	
	5. JNPK-KR. 2007. <i>Asuhan Persalinan Normal dan Inisiasi Menyusui Dini</i> . Jakarta: Jaringan Nasional Pelatihan Klinik	
	6. Pengurus Pusat Ikatan IBI. 2016. <i>Buku Acuan Midwifery Update</i> . Jakarta	
	7. Sari, Puspita Eka & Rimandini, Dwi Kurnia. 2014. <i>Asuhan Kebidanan Persalinan ( Intranatal Care)</i> . Jakarta: CV. Trans Info Media	
	8. Nikmah, K., & Fajrin, F. I. (2022). Efektivitas Senam Hamil Terhadap Kelancaran Proses Persalinan Kala II Pada Primigravida. <i>Jurnal Penelitian Kesehatan" SUARA FORIKES"(Journal of Health Research" Forikes Voice")</i> , 13(4).	
	9. Nurasih, Ai, dkk. 2012. <i>Asuhan Persalinan Normal Bagi Bidan</i> . Bandung: PT Refika Aditama	
	10. Walyani, Elisabeth Siwi & Purwoastuti, Endang. 2016. <i>Asuhan Kebidanan Persalinan &amp; Bayi Baru Lahir</i> . Yogyakarta: PUSTAKABARUPRESS	
<b>Media Pembelajaran</b>	<b>Software :</b>	<b>Hardware :</b>
	Slide Presentasi Vidio Player Browsing internet	<ul style="list-style-type: none"> <li>▪ Notebook/PC</li> <li>▪ LCD Projector</li> <li>▪ White board</li> <li>▪ Buku Modul</li> <li>▪ Phantom Persalinan</li> <li>▪ Bahan dan alat untuk pertolongan persalinan</li> </ul>
<b>Nama Dosen Pengampu</b>	Fitriana Ikhtiarinawati Fajrin, S.ST.,M.Kes Lilik Darwati, S.ST.M.Kes Siti Sholika, S.Keb.bd.M.Kes	
<b>Matakuliah Syarat</b>	Kebutuhan Dasar Manusia Ketrampilan Dasar Kebidanan Asuhan Kebidanan Kehamilan	

Mgg Ke	Sub-CP-MK (sbg kemampuan akhir yang diharapkan)	Materi Pembelajaran (Pustaka / Sumber belajar)	Bentuk, Metode Pembelajaran & Penugasan (Estimasi Waktu)	Kriteria & Bentuk Penilaian	Indikator Penilaian	Bobot Penilaian (%)
(1)	(2)	(3)	(4)	(5)	(6)	(7)
1	mampu menjelaskan tentang konsep dasar asuhan persalinan	1. Pengertian persalinan 2. Sebab- sebab mulainya persalinan 3. Tahapan persalinan (kala I, II, III, IV) 4. Tujuan asuhan persalinan 5. Tanda-tanda persalinan <b>(1,2,7,9,10)</b>	- Ceramah dan Tanya Jawab T : 2 x (2 x 50') P : 3 x (3 x 60')	Kriteria: Dapat menjawab pertanyaan dengan tepat  Bentuk penilaian: a) Tes lisan	- Ketepatan menjelaskan tentang konsep dasar asuhan persalinan	7
2	Mampu menjelaskan Faktor yang mempengaruhi persalinan	1. Passage 2. Power 3. Passanger 4. Psikologis 5. Penolong <b>(1,2,7,9,10)</b>	- Ceramah dan Tanya Jawab T : 2 x (2 x 50') P : 3 x (3 x 60')	Kriteria: Dapat menjawab pertanyaan dengan tepat  Bentuk penilaian: a. Tes lisan	- Ketepatan menjelaskan tentang Faktor yang mempengaruhi persalinan dengan menggunakan phantom dan video	7
3	Mampu menjelaskan tentang perubahan fisiologis dan psikologis dalam persalinan	Perubahan Fisiologis dalam persalinan 1. Perubahan Uterus 2. Perubahan Serviks 3. Perubahan Kardivaskuler 4. Perubahan Tekanan darah 5. Perubahan Nadi 6. Perubahan Suhu	- Penugasan - Diskusi kelompok - Ceramah dan Tanya Jawab T : 2 x (2 x 50') P : 3 x (3 x 60')	Kriteria: Dapat menjawab pertanyaan dengan tepat  Bentuk penilaian: Bentuk non-tes a. Tulisan Makalah b. Presen-tasi	- Kesesuaian materi dengan tugas - Ketepatan dalam menghubungkan dengan anatomi fisiologi tentang organ reproduksi yang	7



		<p>7. Perubahan Pernafasan  8. Perubahan Metabolism  9. Perubahan Ginjal  10. Perubahan Gastrointestinal  11. Perubahan Hematologi</p> <p>Perubahan Psikologis dalam persalinan  1. Perubahan pada kala  2. Perubahan Kala II  3. Perubahan Kala III  4. Perubahan kala IV  <b>(1,2,7,9,10)</b></p>			normal dan yang akan terjadi pada saat persalinan dengan menggunakan audio visual	
4	Mampu mengidentifikasi kebutuhan dasar ibu bersalin sesuai dengan kala persalinan.	<p>1. Asuhan tubuh dan fisik  - Nutrisi  - Personal Hygiene  - Eliminasi  - Mobilisasi (perubahan posisi)</p> <p>2. Kehadiran seorang pendamping</p> <p>3. Pengurangan rasa nyeri</p> <p>4. Penerimaan terhadap perilaku dan tingkah lakunya</p> <p>5. Informasi dan kepastian tentang hasil persalinan yang aman  <b>(1,2,7,9,10)</b></p>	<p>- Ceramah dan Tanya Jawab  T : 2 x (2 x 50')  P : 3 x (3 x 60')</p>	<p>Kriteria:  Dapat menjawab pertanyaan dengan tepat</p> <p>Bentuk penilaian:  a.Tes lisan</p>	<p>- Kesesuaian materi dengan tugas  - Ketepatan dalam mengidentifikasi kebutuhan dasar ibu bersalin sesuai dengan kala persalinan.</p>	7
5	Mampu memberikan		Ceramah, studi kasus	Kriteria:	Ketepatan dalam	8

	asuhan pada ibu bersalin kala I	<ol style="list-style-type: none"> <li>1. Penggunaan partograf</li> <li>2. Dukungan persalinan</li> <li>3. Pengurangan rasa sakit</li> <li>4. Tanda bahaya kala I</li> </ol>	<p>Demonstarsi</p> <p>T : 2 x (2 x 50')</p> <p>P : 3 x (3 x 60')</p>	<p>Dapat menjawab pertanyaan dengan tepat, menyelesaikan soal kasus dengan tepat serta tindakan tepat</p> <p>Bentuk penilaian:</p> <ul style="list-style-type: none"> <li>- Demonstrasi</li> <li>- Penyelesaian Soal Studi kasus</li> </ul>	<p>mendemonstrasikan pengisian partograf &amp; mempraktikan pemberian dukungan persalinan</p>	
6	mampu memberikan asuhan pada ibu bersalin kala II	<ol style="list-style-type: none"> <li>1. Tanda Gejala kala II</li> <li>2. Asuhan sayang ibu</li> <li>3. Posisi meneran</li> <li>4. Menolong persalinan sesuai langkah APN</li> <li>5. Amniotomi/ episiotomi</li> <li>6. IMD <b>(1,2,5,6,7,8,9,10)</b></li> </ol>	<p>Ceramah, studi kasus</p> <p>Demonstarsi</p> <p>T : 2 x (2 x 50')</p> <p>P : 3 x (3 x 60')</p>	<p>Kriteria:</p> <p>Dapat menjawab pertanyaan dengan tepat, menyelesaikan soal kasus dengan tepat serta tindakan tepat</p> <p>Bentuk penilaian:</p> <ul style="list-style-type: none"> <li>- Demonstrasi</li> <li>- Penyelesaian Soal Studi kasus</li> </ul>	<p>Ketepatan dalam mendemonstrasikan pemberian asuhan pada kala II</p>	8
7	Mahasiswa mampu memberikan asuhan pada ibu bersalin kala III	<ol style="list-style-type: none"> <li>1. Manajemen Aktif kala III</li> <li>2. Pemeriksaan plac, selaput, dan tali pusat</li> <li>3. Pemantauan : kontraksi, robekan</li> </ol>	<p>Ceramah, studi kasus</p> <p>Demonstarsi</p> <p>T : 2 x (2 x 50')</p> <p>P : 3 x (3 x 60')</p>	<p>Kriteria:</p> <p>Dapat menjawab pertanyaan dengan tepat, menyelesaikan soal kasus dengan tepat serta</p>	<p>Ketepatan dalam mendemonstrasikan pemberian asuhan kala III</p>	7

		<p>jalan lahir, observasi tanda vital, personal hygiene <b>(1,2,5,6,7,9,10)</b></p>		<p>tindakan tepat</p> <p>Bentuk penilaian: - Demonstrasi - Penyelesaian Soal Studi kasus</p>		
8	UTS / Evaluasi Tengah Semester: Melakukan validasi hasil penilaian, evaluasi dan perbaikan proses pembelajaran berikutnya					
9	Mampu memberikan asuhan pada ibu bersalin kala IV	<ol style="list-style-type: none"> <li>1. Pemeriksaan cervix, vagina dan perineum</li> <li>2. Pemantauan dan evaluasi lanjut : - Tanda vital - Kontraksi uterus - Perdarahan - Kandung kemih</li> <li>3. Perkiraan darah yang hilang <b>(1,2,3,5,6,7,9,10)</b></li> </ol>	<p>Ceramah, studi kasus Demonstarsi</p> <p>T : 2 x (2 x 50') P : 3 x (3 x 60')</p>	<p>Kriteria: Dapat menjawab pertanyaan dengan tepat, menyelesaikan soal kasus dengan tepat serta tindakan tepat</p> <p>Bentuk penilaian: - Demonstrasi - Penyelesaian Soal Studi kasus</p>	Ketepatan dalam mendemonstrasikan pemberian asuhan kala IV	7
10	Mampu melakukan penjahitan luka Episiotomy/laserasi derajat II	<ol style="list-style-type: none"> <li>1. Anestasi local, prinsip penjahitan perineum</li> <li>2. Penjahitan episiotomi/laserasi <b>(1,2,4,5,6,7,9,10)</b></li> </ol>	<p>Ceramah, Diskusi, studi kasus Demonstarsi</p> <p>T : 2 x (2 x 50') P : 3 x (3 x 60')</p>	<p>Kriteria: Dapat menjawab pertanyaan dengan tepat, melakukan tindakan dengan tepat</p> <p>Bentuk penilaian: - Demonstrasi</p>	Ketepatan dalam mendemonstrasikan penjahitan luka Episiotomy/laserasi derajat II	7
11	Mampu melakukan	1. Inersia Uteri	- Penugasan	Kriteria:	- Kesesuaian	7

	deteksi dini penyulit kala I & II	<ul style="list-style-type: none"> <li>2. Kala I memanjang</li> <li>3. Fetal distress</li> <li>4. Distosia bahu pada bayi</li> </ul> <p><b>(1,2,7,9,10)</b></p>	<ul style="list-style-type: none"> <li>- Diskusi kelompok</li> <li>- Ceramah dan Tanya Jawab</li> </ul> <p>T : 2 x (2 x 50')</p> <p>P : 3 x (3 x 60')</p>	<p>Dapat menjawab pertanyaan dengan tepat</p> <p>Bentuk penilaian: Bentuk non-tes a. Tulisan Makalah b. Presentasi</p>	<p>materi dengan tugas</p> <ul style="list-style-type: none"> <li>- Ketepatan dalam mendeteksi dini penyulit pada kala 1, II dengan menggunakan phantom dan video</li> </ul>	
12	Mampu melakukan deteksi dini penyulit kala III	<ul style="list-style-type: none"> <li>1. Tanda gejala retensio placenta</li> <li>2. Manajemen manual placenta</li> </ul> <p><b>(1,2,7,9,10)</b></p>	<ul style="list-style-type: none"> <li>- Penugasan</li> <li>- Diskusi kelompok</li> <li>- Ceramah dan Tanya Jawab</li> </ul> <p>T : 2 x (2 x 50')</p> <p>P : 3 x (3 x 60')</p>	<p>Kriteria: Dapat menjawab pertanyaan dengan tepat</p> <p>Bentuk penilaian: Bentuk non-tes a. Tulisan Makalah b. Presentasi</p>	<ul style="list-style-type: none"> <li>- Kesesuaian materi dengan tugas</li> <li>- Ketepatan dalam menjelaskan deteksi penyulit dan komplikasi persalinan kala III dengan menggunakan phantom dan video</li> </ul>	7
13	Mampu melakukan deteksi dini penyulit penyulit IV	<ul style="list-style-type: none"> <li>a. Atonia Uteri</li> <li>b. Syok Hipovolemik</li> </ul> <p><b>(1,2,7,9,10)</b></p>	<ul style="list-style-type: none"> <li>- Penugasan</li> <li>- Diskusi kelompok</li> <li>- Ceramah dan Tanya Jawab</li> </ul> <p>T : 2 x (2 x 50')</p> <p>P : 3 x (3 x 60')</p>	<p>Kriteria: Dapat menjawab pertanyaan dengan tepat</p> <p>Bentuk penilaian: Bentuk non-tes a. Tulisan Makalah b. Presentasi</p>	<ul style="list-style-type: none"> <li>- Kesesuaian materi dengan tugas</li> <li>- Ketepatan dalam menjelaskan deteksi penyulit dan komplikasi persalinan kala</li> </ul>	7

					IV dengan menggunakan phantom dan video	
14	Mampu melakukan penatalaksanaan BBL normal	<ol style="list-style-type: none"> <li>Adaptasi BBL: <ul style="list-style-type: none"> <li>System pernafasan</li> <li>System sirkulasi</li> <li>System termogulasi</li> </ul> </li> <li>Pemeriksaan fisik BBL dan Pemberian profilaksis</li> <li>Menetapkan diagnose BBL (dg acuan APGAR Score)</li> </ol> <b>(1,5,6)</b>	<ul style="list-style-type: none"> <li>Ceramah dan Tanya Jawab</li> </ul> T : 2 x (2 x 50') P : 3 x (3 x 60')	Kriteria: Dapat menjawab pertanyaan dengan tepat  Bentuk penilaian: a.Tes lisan	Ketepatan dalam Menjelaskan dan melakukan penatalaksanaan BBL normal	7
15	Mampu melakukan penatalaksanaan BBL dg asfiksia	<ol style="list-style-type: none"> <li>Menilai BBL dg asfiksia</li> <li>Penanganan / langkah awal BBL dg asfiksia</li> <li>Menjelaskan tehnik VTP</li> </ol> <b>(1,5,6)</b>	Ceramah, Diskusi, studi kasus Demonstarsi  T : 2 x (2 x 50') P : 3 x (3 x 60')	Kriteria: Dapat menjawab pertanyaan dengan tepat, melakukan tindakan dengan tepat  Bentuk penilaian: - Demontrasi	Ketepatan dalam mendemonstrasikan menggunakan phantom dan mahasiswa mampu melakukan resusitasi dengan benar	7
16	UAS / Evaluasi Akhir Semester: Melakukan validasi penilaian akhir dan menentukan kelulusan mahasiswa					



**UNIVERSITAS ISLAM LAMONGAN**  
**PRODI DIII KEBIDANAN**

**RPP**

<b>MATA KULIAH</b>	Nama	Asuhan kebidanan Kehamilan
	Kode	Bd.5.014
	Kredit	5 sks
	Semester	5 SKS (2 T, 3 P)

**DESKRIPSI MATA KULIAH**

Mata kuliah ini memberikan kemampuan kepada mahasiswa untuk memberikan asuhan kebidanan pada ibu dalam persalinan dan bayi segera setelah lahir dengan pendekatan manajemen kebidanan didasari konsep-konsep, sikap dan keterampilan serta hasil *evidence based*.

**CAPAIAN PEMBELAJARAN MATA KULIAH (CPMK)**

1	Mampu menjelaskan tentang konsep dasar asuhan persalinan
2	Mampu menjelaskan tentang faktor-faktor yang mempengaruhi persalinan
3	Mampu menjelaskan tentang perubahan fisiologis dan psikologis dalam persalinan
4	Mampu mengidentifikasi tentang kebutuhan dasar ibu bersalin sesuai dengan kala persalinan.
5	Mampu memberikan asuhan pada ibu bersalin kala I, kala II, kala III dan kala IV
6	Mampu melakukan Penjahitan luka episiotomy/laserasi derajat II
7	Mampu melakukan deteksi dini kala I, II, III dan IV
8	Mampu melakukan penatalaksanaan BBL normal dan BBL dengan asfiksia

**SUB CAPAIAN PEMBELAJARAN MATA KULIAH (Sub-CPMK)**

1	Mampu menjelaskan tentang konsep dasar asuhan persalinan
2	Mampu menjelaskan tentang faktor-faktor yang mempengaruhi persalinan
3	Mampu menjelaskan tentang perubahan fisiologis dan psikologis dalam persalinan
4	Mampu mengidentifikasi tentang kebutuhan dasar ibu bersalin sesuai dengan kala persalinan.
5	Mampu memberikan asuhan pada ibu bersalin kala I
6	Mampu memberikan asuhan pada ibu bersalin kala II
7	Mampu memberikan asuhan pada ibu bersalin kala III
8	Mampu memberikan asuhan pada ibu bersalin kala IV
9	Mampu melakukan Penjahitan luka episiotomy/laserasi derajat II
10	Mampu melakukan deteksi dini Penyulit kala I & II
11	Mampu melakukan deteksi dini Penyulit kala III
12	Mampu melakukan Deteksi dini Penyulit kala IV
13	Mampu melakukan penatalaksanaan BBL normal
14	Mampu melakukan penatalaksanaan BBL dengan asfiksia

**MATERI PEMBELAJARAN**



1	Konsep dasar asuhan persalinan
2	Faktor yang mempengaruhi persalinan
3	Perubahan fisiologis dan psikologis dalam persalinan
4	Kebutuhan dasar ibu bersalin sesuai dengan kala persalinan.
5	Asuhan pada ibu bersalin kala I



6	Asuhan pada ibu bersalin kala II
7	Asuhan pada ibu bersalin kala III
8	Asuhan pada ibu bersalin kala IV
9	Penjahitan luka episiotomy/laserasi derajat II
10	Deteksi dini kala I & II
11	Deteksi dini kala III
12	Deteksi dini kala IV
13	Penatalaksanaan BBL normal
14	Penatalaksanaan BBL dg asfiksia
<b>PUSTAKA</b>	
	<b>PUSTAKA UTAMA</b>
	Fajrin, Fitriana Iktiarinawati, 2020. <i>Asuhan Persalinaan dan BBL</i> . Pasuruan: Qjara Media
	<b>PUSTAKA PENDUKUNG</b>
	<ol style="list-style-type: none"> <li>1. Ilmiah, Widia Shofa. 2015. <i>Asuhan Persalinan Normal</i>. Yogyakarta: Nuha Medika</li> <li>2. Jannah, Nurul. 2012. <i>ASKEB II Persalinan Berbasis Kompetensi</i>. Jakarta: EGC.</li> <li>3. JNPK-KR. 2007. <i>Asuhan Persalinan Normal dan Inisiasi Menyusui Dini</i>. Jakarta: Jaringan Nasional Pelatihan Klinik</li> <li>4. Pengurus Pusat Ikatan IBI. 2016. <i>Buku Acuan Midwifery Update</i>. Jakarta</li> <li>5. Sari, Puspita Eka &amp; Rimandini, Dwi Kurnia. 2014. <i>Asuhan Kebidanan Persalinan ( Intranatal Care)</i>. Jakarta: CV. Trans Info Media</li> <li>6. Nurasiah, Ai, dkk. 2012. <i>Asuhan Persalinan Normal Bagi Bidan</i>. Bandung: PT Refika Aditama</li> <li>7. Walyani, Elisabeth Siwi &amp; Purwoastuti, Endang. 2016. <i>Asuhan Kebidanan Persalinan &amp; Bayi Baru Lahir</i>. Yogyakarta: PUSTAKABARUPRESS</li> </ol>
<b>PRASYARAT (Jika ada)</b>	
Kebutuhan Dasar Manusia, Ketrampilan Dasar Kebidanan, Asuhan Kebidanan Kehamilan	



**Satuan Acara Perkuliahan (SAP)**

<b>1. MATA KULIAH</b>	ASUHAN KEBIDANAN PERSALINAN DAN BAYI BARU LAHIR		
<b>2. KODE MATA KULIAH</b>	Bd.5.014		
<b>3. WAKTU PERTEMUAN</b>	2 X 50 Menit = 100 Menit		
<b>4. PERTEMUAN KE-</b>	1		
<b>5. INDIKATOR PENCAPAIAN</b>	Menjelaskan Konsep dasar asuhan persalinan		
<b>6. MATERI POKOK</b>	<ol style="list-style-type: none"> <li>1. Pengertian persalinan</li> <li>2. Sebab- sebab lainnya persalinan</li> <li>3. Tahapan persalinan (kala I, II, III, IV)</li> <li>4. Tujuan asuhan persalinan</li> <li>5. Tanda-tanda persalinan</li> </ol>		
<b>7. PENGALAMAN BELAJAR</b>	Menjelaskan konsep dasar persalinan		
<b>STRATEGI PEMBELAJARAN</b>			
TAHAPAN	KEGIATAN DOSEN	KEGIATAN MAHASISWA	MEDIA DAN ALAT PEMBELAJARAN
(1)	(2)	(3)	(4)
Pembukaan	Memberikan ulasan umum tentang kontrak kuliah, pendahuluan, konsep dasar asuhan persalinan	Melihat, mendengarkan penjelasan, serta mencatat	SAP, Silabus, Buku ajar, Slide Presentasi
Penyajian	Memberikan penjelasan secara mendalam mengenai konsep dasar asuhan kehamilan, meliputi: Pengertian persalinan, Sebab-sebab lainnya persalinan, Tahapan persalinan (kala I, II, III, IV), Tujuan asuhan persalinan, Tanda-tanda persalinan.	Melihat, mendengarkan penjelasan, serta mencatat	SAP, Silabus, Buku ajar, Slide Presentasi
Penutup	Membuat rangkuman dan menyimpulkan tentang konsep dasar asuhan persalinan	Menyimak, mengajukan pertanyaan dan pendapat	SAP, Silabus, Buku ajar, Slide Presentasi
Post Test	Tanya jawab, review pembahasan materi, test kecil.		
Referensi	Utama: <ol style="list-style-type: none"> <li>1. Ilmiah, Widia Shofa. 2015. <i>Asuhan Persalinan Normal</i>. Yogyakarta: Nuha Medika</li> <li>2. Jannah, Nurul. 2012. <i>ASKEB II Persalinan Berbasis Kompetensi</i>. Jakarta: EGC.</li> <li>3. Sari, Puspita Eka &amp; Rimandini, Dwi Kurnia. 2014. <i>Asuhan Kebidanan Persalinan ( Intranatal Care)</i>. Jakarta: CV. Trans Info Media</li> <li>4. Nurasiah, Ai, dkk. 2012. <i>Asuhan Persalinan Normal Bagi Bidan</i>. Bandung: PT Refika Aditama</li> <li>5. Walyani, Elisabeth Siwi &amp; Purwoastuti, Endang. 2016. <i>Asuhan Kebidanan Persalinan</i></li> </ol>		

	<p>&amp; <i>Bayi Baru Lahir</i>. Yogyakarta: PUSTAKABARUPRESS</p> <p>Pendukung:</p> <ol style="list-style-type: none"> <li>1. JNPK-KR. 2007. <i>Asuhan Persalinan Normal dan Inisiasi Menyusui Dini</i>. Jakarta: Jaringan Nasional Pelatihan Klinik</li> <li>2. Pengurus Pusat Ikatan IBI. 2016. <i>Buku Acuan Midwifery Update</i>. Jakarta</li> </ol>
<p style="text-align: center;"><b>Menyetujui</b> <b>Kaprodi DIII Kebidanan</b></p>  <p style="text-align: center;"><b><u>Eka Sarofah Ningsih, S.ST.,M.Kes</u></b> NIDN: 0731057801</p>	<p style="text-align: center;"><b>Dosen Pengampu MK</b></p>  <p style="text-align: center;"><b><u>Fitriana Ikhtiarinawati Fajrin, S.ST.,M.Kes</u></b> NIDN: 0712058903</p>

**Satuan Acara Perkuliahan (SAP)**

<b>1. MATA KULIAH</b>	ASUHAN KEBIDANAN PERSALINAN DAN BAYI BARU LAHIR		
<b>2. KODE MATA KULIAH</b>	Bd.5.014		
<b>3. WAKTU PERTEMUAN</b>	2 X 50 Menit = 100 Menit		
<b>4. PERTEMUAN KE-</b>	2		
<b>5. INDIKATOR PENCAPAIAN</b>	Menjelaskan Faktor-faktor yang mempengaruhi persalinan		
<b>6. MATERI POKOK</b>	1. Passage 2. Power 3. Passanger 4. Psikologis 5. Penolong		
<b>7. PENGALAMAN BELAJAR</b>	Menjelaskan Faktor yang mempengaruhi persalinan dengan menggunakan phantom dan video		
<b>STRATEGI PEMBELAJARAN</b>			
TAHAPAN	KEGIATAN DOSEN	KEGIATAN MAHASISWA	MEDIA DAN ALAT PEMBELAJARAN
(1)	(2)	(3)	(4)
Pembukaan	Memberikan ulasan umum tentang n Faktor-faktor yang mempengaruhi persalinan	Melihat, mendengarkan penjelasan, serta mencatat	SAP, Silabus, Buku ajar, Slide Presentasi
Penyajian	Memberikan penjelasan secara mendalam mengenai faktor-faktor yang mempengaruhi persalinan, meliputi: Passage, Power, Passanger, Psikologis, Penolong	Melihat, mendengarkan penjelasan, serta mencatat	SAP, Silabus, Buku ajar, Slide Presentasi
Penutup	Membuat rangkuman dan menyimpulkan tentang faktor-faktor yang mempengaruhi persalinan	Menyimak, mengajukan pertanyaan dan pendapat	SAP, Silabus, Buku ajar, Slide Presentasi
Post Test	Tanya jawab, review pembahasan materi, test kecil.		
Referensi	Utama: 1. Fajrin, Fitriana Ikhtaiariawati. 2020. <i>Persalinan dan BBL</i> . Pauruan: Kiara Media 2. Ilmiah, Widia Shofa. 2015. <i>Asuhan Persalinan Normal</i> . Yogyakarta: Nuha Medika 3. Jannah, Nurul. 2012. <i>ASKEB II Persalinan Berbasis Kompetensi</i> . Jakarta: EGC. 4. Sari, Puspita Eka & Rimandini, Dwi Kurnia. 2014. <i>Asuhan Kebidanan Persalinan ( Intranatal Care)</i> . Jakarta: CV. Trans Info Media 5. Nurasih, Ai, dkk. 2012. <i>Asuhan Persalinan Normal Bagi Bidan</i> . Bandung: PT Refika Aditama		

	<p>6. Walyani, Elisabeth Siwi &amp; Purwoastuti, Endang. 2016. <i>Asuhan Kebidanan Persalinan &amp; Bayi Baru Lahir</i>. Yogyakarta: PUSTAKABARUPRESS</p> <p>Pendukung:</p> <ol style="list-style-type: none"> <li>1. JNPK-KR. 2007. <i>Asuhan Persalinan Normal dan Inisiasi Menyusui Dini</i>. Jakarta: Jaringan Nasional Pelatihan Klinik</li> <li>2. Pengurus Pusat Ikatan IBI. 2016. <i>Buku Acuan Midwifery Update</i>. Jakarta</li> </ol>
<p style="text-align: center;"><b>Menyetujui</b> <b>Kaprodi DIII Kebidanan</b></p>  <p style="text-align: center;"><b><u>Eka Sarofah Ningsih, S.ST.,M.Kes</u></b> NIDN: 0731057801</p>	<p style="text-align: center;"><b>Dosen Pengampu MK</b></p>  <p style="text-align: center;"><b><u>Fitriana Ikhtiarinawati Fajrin, S.ST.,M.Kes</u></b> NIDN: 0712058903</p>

**Satuan Acara Perkuliahan (SAP)**



<b>1. MATA KULIAH</b>	ASUHAN KEBIDANAN PERSALINAN DAN BAYI BARU LAHIR		
<b>2. KODE MATA KULIAH</b>	Bd.5.014		
<b>3. WAKTU PERTEMUAN</b>	2 X 50 Menit = 100 Menit		
<b>4. PERTEMUAN KE-</b>	3		
<b>5. INDIKATOR PENCAPAIAN</b>	Menjelaskan Perubahan Fisiologis dan Psikologis dalam persalinan		
<b>6. MATERI POKOK</b>	1. Perubahan Fisiologis dalam persalinan 2. Perubahan Psikologis dalam persalinan		
<b>7. PENGALAMAN BELAJAR</b>	1. Menghubungkan dengan anatomi fisiologi tentang organ reproduksi yang normal dan yang akan terjadi pada saat persalinan dengan menggunakan audio visual 2. Mendiskripsikan perubahan psikologi dalam persalinan		
<b>STRATEGI PEMBELAJARAN</b>			
TAHAPAN	KEGIATAN DOSEN	KEGIATAN MAHASISWA	MEDIA DAN ALAT PEMBELAJARAN
(1)	(2)	(3)	(4)
Pembukaan	Memberikan ulasan umum Perubahan Fisiologis dan Psikologis dalam persalinan	Melihat, mendengarkan penjelasan, serta mencatat	SAP, Silabus, Buku ajar, Slide Presentasi
Penyajian	Membahas & mengulas secara lengkap mengenai Perubahan Fisiologis dan Psikologis dalam persalinan, meliputi: Perubahan Uterus, perubahan Serviks, perubahan Kardivaskuler, perubahan Tekanan darah, perubahan Nadi, perubahan Suhu, perubahan pernafasan, perubahan metabolisme, perubahan ginjal, perubahan gastrointestinal, perubahan hematologi, Perubahan pada kala I, perubahan kala II, perubahan kala III,	Melihat, mendengarkan penjelasan, serta mencatat	SAP, Silabus, Buku ajar, Slide Presentasi



	perubahan kala IV		
Penutup	Merangkum dan menyimpulkan tentang perubahan Fisiologis dan Psikologis dalam persalinan	Menyimak, mengajukan pertanyaan dan pendapat	SAP, Silabus, Buku ajar, Slide Presentasi
Post Test	Tanya jawab, review pembahasan materi, test kecil.		
Referensi	<p>Utama:</p> <ol style="list-style-type: none"> <li>1. Fajrin, Fitriana Ikhtariawati. 2020. <i>Persalinan dan BBL</i>. Pauruan: Kiara Media</li> <li>2. Ilmiah, Widia Shofa. 2015. <i>Asuhan Persalinan Normal</i>. Yogyakarta: Nuha Medika</li> <li>3. Jannah, Nurul. 2012. <i>ASKEB II Persalinan Berbasis Kompetensi</i>. Jakarta: EGC.</li> <li>4. Sari, Puspita Eka &amp; Rimandini, Dwi Kurnia. 2014. <i>Asuhan Kebidanan Persalinan (Intranatal Care)</i>. Jakarta: CV. Trans Info Media</li> <li>5. Nurasiah, Ai, dkk. 2012. <i>Asuhan Persalinan Normal Bagi Bidan</i>. Bandung: PT Refika Aditama</li> <li>6. Walyani, Elisabeth Siwi &amp; Purwoastuti, Endang. 2016. <i>Asuhan Kebidanan Persalinan &amp; Bayi Baru Lahir</i>. Yogyakarta: PUSTAKABARUPRESS</li> </ol> <p>Pendukung:</p> <ol style="list-style-type: none"> <li>7. JNPK-KR. 2007. <i>Asuhan Persalinan Normal dan Inisiasi Menyusui Dini</i>. Jakarta: Jaringan Nasional Pelatihan Klinik</li> <li>8. Pengurus Pusat Ikatan IBI. 2016. <i>Buku Acuan Midwifery Update</i>. Jakarta</li> </ol>		
<b>Menyetujui</b> <b>Kaprodi DIII Kebidanan</b>  <b><u>Eka Sarofah Ningsih, S.ST.,M.Kes</u></b> NIDN: 0731057801		<b>Dosen Pengampu MK</b>  <b><u>Fitriana Ikhtariawati Fajrin, S.ST.,M.Kes</u></b> NIDN: 0712058903	



**Satuan Acara Perkuliahan (SAP)**

<b>1. MATA KULIAH</b>	ASUHAN KEBIDANAN PERSALINAN DAN BAYI BARU LAHIR		
<b>2. KODE MATA KULIAH</b>	Bd.5.014		
<b>3. WAKTU PERTEMUAN</b>	2 X 50 Menit = 100 Menit		
<b>4. PERTEMUAN KE-</b>	4		
<b>5. INDIKATOR PENCAPAIAN</b>	Mengidentifikasi kebutuhan dasar ibu bersalin sesuai dengan kala persalinan.		
<b>6. MATERI POKOK</b>	Kebutuhan Dasar Ibu Bersalin: 1. Asuhan tubuh dan fisik, 2. Kehadiran seorang pendamping, 3. Pengurangan rasa nyeri, 4. Penerimaan terhadap perilaku dan tingkah lakunya, 5. Informasi dan kepastian tentang hasil persalinan yang aman.		
<b>7. PENGALAMAN BELAJAR</b>	Mengidentifikasi kebutuhan dasar ibu bersalin dengan bermain peran		
<b>STRATEGI PEMBELAJARAN</b>			
TAHAPAN	KEGIATAN DOSEN	KEGIATAN MAHASISWA	MEDIA DAN ALAT PEMBELAJARAN
(1)	(2)	(3)	(4)
Pembukaan	Memberikan ulasan umum Kebutuhan Dasar Ibu Bersalin	Melihat, mendengarkan penjelasan, serta mencatat	SAP, Silabus, Buku ajar, Slide Presentasi
Penyajian	Membahas & mengulas secara lengkap mengenai Kebutuhan Dasar Ibu Bersalin, meliputi: Asuhan tubuh dan fisik, Kehadiran seorang pendamping, Pengurangan rasa nyeri, Penerimaan terhadap perilaku dan tingkah lakunya, Informasi dan kepastian tentang hasil persalinan yang aman..	Melihat, mendengarkan penjelasan, serta mencatat	SAP, Silabus, Buku ajar, Slide Presentasi
Penutup	Merangkum dan menyimpulkan tentang kebutuhan dasar ibu bersalin	Menyimak, mengajukan pertanyaan dan pendapat	SAP, Silabus, Buku ajar, Slide Presentasi
Post Test	Tanya jawab, review pembahasan materi, test kecil.		
Referensi	Utama: 1. Fajrin, Fitriana Ikhtaiariawati. 2020. <i>Persalinan dan BBL</i> . Pauruan: Kiara Media 2. Ilmiah, Widia Shofa. 2015. <i>Asuhan Persalinan Normal</i> . Yogyakarta: Nuha		

	<p>Medika</p> <ol style="list-style-type: none"> <li>3. Jannah, Nurul. 2012. <i>ASKEB II Persalinan Berbasis Kompetensi</i>. Jakarta: EGC.</li> <li>4. Sari, Puspita Eka &amp; Rimandini, Dwi Kurnia. 2014. <i>Asuhan Kebidanan Persalinan (Intranatal Care)</i>. Jakarta: CV. Trans Info Media</li> <li>5. Nurasih, Ai, dkk. 2012. <i>Asuhan Persalinan Normal Bagi Bidan</i>. Bandung: PT Refika Aditama</li> <li>6. Walyani, Elisabeth Siwi &amp; Purwoastuti, Endang. 2016. <i>Asuhan Kebidanan Persalinan &amp; Bayi Baru Lahir</i>. Yogyakarta: PUSTAKABARUPRESS</li> </ol> <p>Pendukung:</p> <ol style="list-style-type: none"> <li>7. JNPK-KR. 2007. <i>Asuhan Persalinan Normal dan Inisiasi Menyusui Dini</i>. Jakarta: Jaringan Nasional Pelatihan Klinik</li> <li>8. Pengurus Pusat Ikatan IBI. 2016. <i>Buku Acuan Midwifery Update</i>. Jakarta</li> </ol>
<p style="text-align: center;"><b>Menyetujui</b> <b>Kaprodi DIII Kebidanan</b></p>  <p style="text-align: center;"><b><u>Eka Sarofah Ningsih, S.ST.,M.Kes</u></b> NIDN: 0731057801</p>	<p style="text-align: center;"><b>Dosen Pengampu MK</b></p>  <p style="text-align: center;"><b><u>Fitriana Ikhtiarinawati Fajrin, S.ST.,M.Kes</u></b> NIDN: 0712058903</p>

**Satuan Acara Perkuliahan (SAP)**



<b>1. MATA KULIAH</b>	ASUHAN KEBIDANAN PERSALINAN DAN BAYI BARU LAHIR		
<b>2. KODE MATA KULIAH</b>	Bd.5.014		
<b>3. WAKTU PERTEMUAN</b>	2 X 50 Menit = 100 Menit		
<b>4. PERTEMUAN KE-</b>	5		
<b>5. INDIKATOR PENCAPAIAN</b>	Memberikan asuhan pada ibu bersalin kala I		
<b>6. MATERI POKOK</b>	Asuhan kebidanan pada ibu bersalin kala I 1 Penggunaan partograf 2 Dukungan persalinan 3 Pengurangan rasa sakit 4 Tanda bahaya kala I		
<b>7. PENGALAMAN BELAJAR</b>	Mendemonstrasikan pengisian partograf & mempraktikkan pemberian dukungan persalinan		
<b>STRATEGI PEMBELAJARAN</b>			
TAHAPAN	KEGIATAN DOSEN	KEGIATAN MAHASISWA	MEDIA DAN ALAT PEMBELAJARAN
(1)	(2)	(3)	(4)
Pembukaan	Memberikan ulasan umum asuhan pada ibu bersalin kala I	Melihat, mendengarkan penjelasan, serta mencatat	SAP, Silabus, Buku ajar, Slide Presentasi
Penyajian	Membahas & mengulas secara lengkap mengenai asuhan pada ibu bersalin kala I meliputi: Penggunaan partograf, Dukungan persalinan, Pengurangan rasa sakit, Tanda bahaya kala I	Melihat, mendengarkan penjelasan, mencatat, dan mendemonstrasikan	SAP, Silabus, Buku ajar, Slide Presentasi
Penutup	Merangkum dan menyimpulkan tentang asuhan pada ibu bersalin kala I	Menyimak, mengajukan pertanyaan dan pendapat	SAP, Silabus, Buku ajar, Slide Presentasi
Post Test	Tanya jawab, review pembahasan materi, test kecil, Demontrasi		
Referensi	Utama: 1. Fajrin, Fitriana Ikhtaiariawati. 2020. <i>Persalinan dan BBL</i> . Pauruan: Kiara Media 2. Jannah, Nurul. 2012. <i>ASKEB II Persalinan Berbasis Kompetensi</i> . Jakarta: EGC. 3. Nurasih, Ai, dkk. 2012. <i>Asuhan Persalinan Normal Bagi Bidan</i> . Bandung: PT Refika Aditama Pendukung: 4. JNPK-KR. 2007. <i>Asuhan Persalinan Normal dan Inisiasi Menyusui Dini</i> . Jakarta: Jaringan Nasional Pelatihan Klinik		

5. Pengurus Pusat Ikatan IBI. 2016. <i>Buku Acuan Midwifery Update</i> . Jakarta	
<p><b>Menyetujui</b> <b>Kaprodi DIII Kebidanan</b></p>  <p><b><u>Eka Sarofah Ningsih, S.ST.,M.Kes</u></b> NIDN: 0731057801</p>	<p><b>Dosen Pengampu MK</b></p>  <p><b><u>Fitriana Ikhtiarinawati Fajrin, S.ST.,M.Kes</u></b> NIDN: 0712058903</p>



**Satuan Acara Perkuliahan (SAP)**



<b>1. MATA KULIAH</b>	ASUHAN KEBIDANAN PERSALINAN DAN BAYI BARU LAHIR		
<b>2. KODE MATA KULIAH</b>	Bd.5.014		
<b>3. WAKTU PERTEMUAN</b>	2 X 50 Menit = 100 Menit		
<b>4. PERTEMUAN KE-</b>	6		
<b>5. INDIKATOR PENCAPAIAN</b>	Memberikan asuhan pada ibu bersalin kala II		
<b>6. MATERI POKOK</b>	<ol style="list-style-type: none"> <li>1. Tanda Gejala kala II</li> <li>2. Asuhan sayang ibu</li> <li>3. Posisi meneran</li> <li>4. Menolong persalinan sesuai langkah APN</li> <li>5. Amniotomi/ episiotomi</li> <li>6. IMD</li> </ol>		
<b>7. PENGALAMAN BELAJAR</b>	Mendemonstrasikan pemberian asuhan pada kala II		
<b>STRATEGI PEMBELAJARAN</b>			
TAHAPAN	KEGIATAN DOSEN	KEGIATAN MAHASISWA	MEDIA DAN ALAT PEMBELAJARAN
(1)	(2)	(3)	(4)
Pembukaan	Memberikan ulasan umum asuhan pada ibu bersalin kala II	Melihat, mendengarkan penjelasan, serta mencatat	SAP, Silabus, Buku ajar, Slide Presentasi
Penyajian	Membahas & mengulas secara lengkap mengenai asuhan pada ibu bersalin kala II meliputi: tanda gejala kala II, asuhan sayang ibu, posisi meneran, menolong persalinan sesuai langkah apn, amniotomi/ episiotomy, IMD	Melihat, mendengarkan penjelasan, mencatat, dan mendemonstrasikan	SAP, Silabus, Buku ajar, Slide Presentasi
Penutup	Merangkum dan menyimpulkan tentang asuhan pada ibu bersalin kala II	Menyimak, mengajukan pertanyaan dan pendapat	SAP, Silabus, Buku ajar, Slide Presentasi
Post Test	Tanya jawab, review pembahasan materi, test kecil, Demonstrasi		
Referensi	Utama: <ol style="list-style-type: none"> <li>1. Fajrin, Fitriana Ikhtaiariawati. 2020. <i>Persalinan dan BBL</i>. Pauruan: Kiara Media</li> <li>2. Ilmiah, Widia Shofa. 2015. <i>Asuhan Persalinan Normal</i>. Yogyakarta: Nuha Medika</li> </ol>		

	<ol style="list-style-type: none"> <li>3. Jannah, Nurul. 2012. ASKEB II Persalinan Berbasis Kompetensi. Jakarta: EGC.</li> <li>4. Sari, Puspita Eka &amp; Rimandini, Dwi Kurnia. 2014. Asuhan Kebidanan Persalinan ( Intranatal Care). Jakarta: CV. Trans Info Media</li> <li>5. Nurasiah, Ai, dkk. 2012. Asuhan Persalinan Normal Bagi Bidan. Bandung: PT Refika Aditama</li> <li>6. Walyani, Elisabeth Siwi &amp; Purwoastuti, Endang. 2016. Asuhan Kebidanan Persalinan &amp; Bayi Baru Lahir. Yogyakarta: PUSTAKABARUPRESS</li> </ol> <p>Pendukung:</p> <ol style="list-style-type: none"> <li>7. JNPK-KR. 2007. Asuhan Persalinan Normal dan Inisiasi Menyusui Dini. Jakarta: Jaringan Nasional Pelatihan Klinik</li> <li>8. Pengurus Pusat Ikatan IBI. 2016. Buku Acuan Midwifery Update. Jakarta</li> </ol>
<p style="text-align: center;"><b>Menyetujui</b> <b>Kaprodi DIII Kebidanan</b></p>  <p style="text-align: center;"><b><u>Eka Sarofah Ningsih, S.ST.,M.Kes</u></b> NIDN: 0731057801</p>	<p style="text-align: center;"><b>Dosen Pengampu MK</b></p>  <p style="text-align: center;"><b><u>Fitriana Ikhtiarinawati Fajrin, S.ST.,M.Kes</u></b> NIDN: 0712058903</p>

**Satuan Acara Perkuliahan (SAP)**

<b>1. MATA KULIAH</b>	ASUHAN KEBIDANAN PERSALINAN DAN BAYI BARU LAHIR		
<b>2. KODE MATA KULIAH</b>	Bd.5.014		
<b>3. WAKTU PERTEMUAN</b>	2 X 50 Menit = 100 Menit		
<b>4. PERTEMUAN KE-</b>	7		
<b>5. INDIKATOR PENCAPAIAN</b>	Memberikan asuhan pada ibu bersalin kala III		
<b>6. MATERI POKOK</b>	1. Fisiologi kala III 2. Manajemen aktif kala III 3. Pemeriksaan plasenta, selaput ketuban dan tali pusat 4. Pemantauan, kontraksi, robekan jalan lahir dan perineum, tanda vital.		
<b>7. PENGALAMAN BELAJAR</b>	Mendemonstrasikan pemberian asuhan kala III		
<b>STRATEGI PEMBELAJARAN</b>			
TAHAPAN	KEGIATAN DOSEN	KEGIATAN MAHASISWA	MEDIA DAN ALAT PEMBELAJARAN
(1)	(2)	(3)	(4)
Pembukaan	Memberikan ulasan umum asuhan pada ibu bersalin kala III	Melihat, mendengarkan penjelasan, serta mencatat	SAP, Silabus, Buku ajar, Slide Presentasi
Penyajian	Membahas & mengulas secara lengkap mengenai asuhan pada ibu bersalin kala III meliputi: Fisiologi kala III, Manajemen aktif kala III, Pemeriksaan plasenta, selaput ketuban dan tali pusat, Pemantauan, kontraksi, robekan jalan lahir dan perineum, tanda vital	Melihat, mendengarkan penjelasan, mencatat, dan mendemonstrasikan	SAP, Silabus, Buku ajar, Slide Presentasi
Penutup	Merangkum dan menyimpulkan tentang asuhan pada ibu bersalin kala III	Menyimak, mengajukan pertanyaan dan pendapat	SAP, Silabus, Buku ajar, Slide Presentasi
Post Test	Tanya jawab, review pembahasan materi, test kecil, Demontrasi		
Referensi	Utama: 1. Ilmiah, Widia Shofa. 2015. Asuhan Persalinan Normal. Yogyakarta: Nuha Medika 2. Jannah, Nurul. 2012. ASKEB II Persalinan Berbasis Kompetensi. Jakarta: EGC. 3. Sari, Puspita Eka & Rimandini, Dwi Kurnia. 2014. Asuhan Kebidanan Persalinan ( Intranatal Care). Jakarta: CV. Trans Info Media		





	<p>4. Nurasiah, Ai, dkk. 2012. Asuhan Persalinan Normal Bagi Bidan. Bandung: PT Refika Aditama</p> <p>5. Walyani, Elisabeth Siwi &amp; Purwoastuti, Endang. 2016. Asuhan Kebidanan Persalinan &amp; Bayi Baru Lahir. Yogyakarta: PUSTAKABARUPRESS</p> <p>Pendukung:</p> <p>1. JNPK-KR. 2007. Asuhan Persalinan Normal dan Inisiasi Menyusui Dini. Jakarta: Jaringan Nasional Pelatihan Klinik</p> <p>2. Pengurus Pusat Ikatan IBI. 2016. Buku Acuan Midwifery Update. Jakarta</p>
<p style="text-align: center;"><b>Menyetujui</b> <b>Kaprodi DIII Kebidanan</b></p>  <p style="text-align: center;"><b><u>Eka Sarofah Ningsih, S.ST.,M.Kes</u></b> NIDN: 0731057801</p>	<p style="text-align: center;"><b>Dosen Pengampu MK</b></p>  <p style="text-align: center;"><b><u>Fitriana Ikhtiarinawati Fajrin, S.ST.,M.Kes</u></b> NIDN: 0712058903</p>

**Satuan Acara Perkuliahan (SAP)**

<b>1. MATA KULIAH</b>	ASUHAN KEBIDANAN PERSALINAN DAN BAYI BARU LAHIR		
<b>2. KODE MATA KULIAH</b>	Bd.5.104		
<b>3. WAKTU PERTEMUAN</b>	2 X 50 Menit = 100 Menit		
<b>4. PERTEMUAN KE-</b>	8		
<b>5. INDIKATOR PENCAPAIAN</b>	Mahasiswa Mampu Memahami Materi Kuliah Dari Pertemuan Ke – 1 s/d Ke-7		
<b>6. MATERI POKOK</b>	UJIAN TENGAH SEMESTER (UTS)		
<b>7. PENGALAMAN BELAJAR</b>	Mengerjakan soal sub sumatif UTS di dalam kelas		
<b>STRATEGI PEMBELAJARAN</b>			
TAHAPAN	KEGIATAN DOSEN	KEGIATAN MAHASISWA	MEDIA DAN ALAT PEMBELAJARAN
(1)	(2)	(3)	(4)
Pembukaan	Membuat soal UTS	Menjawab Soal UTS	Soal UTS & Kertas Kerja
Penyajian	Membagikan Soal UTS & Menjadi Pengawas UTS	Menjawab Soal UTS	Soal UTS & Kertas Kerja
Penutup	Mengumpulkan Jawaban UTS, melakukan koreksi dan memberikan nilai UTS	Mengumpulkan jawaban UTS	Soal UTS & Kertas Kerja
Post Test	Soal multiple choice dengan soal vignete		
Referensi	<p>Utama:</p> <ol style="list-style-type: none"> <li>1. Fajrin, Fitriana Ikhtariawati. 2020. <i>Persalinan dan BBL</i>. Pauruan: Kiara Media</li> <li>2. Ilmiah, Widia Shofa. 2015. <i>Asuhan Persalinan Normal</i>. Yogyakarta: Nuha Medika</li> <li>3. Jannah, Nurul. 2012. <i>ASKEB II Persalinan Berbasis Kompetensi</i>. Jakarta: EGC.</li> <li>4. Sari, Puspita Eka &amp; Rimandini, Dwi Kurnia. 2014. <i>Asuhan Kebidanan Persalinan ( Intranatal Care)</i>. Jakarta: CV. Trans Info Media</li> <li>5. Nurasiah, Ai, dkk. 2012. <i>Asuhan Persalinan Normal Bagi Bidan</i>. Bandung: PT Refika Aditama</li> <li>6. Walyani, Elisabeth Siwi &amp; Purwoastuti, Endang. 2016. <i>Asuhan Kebidanan Persalinan &amp; Bayi Baru Lahir</i>. Yogyakarta: PUSTAKABARUPRESS</li> </ol> <p>Pendukung:</p> <ol style="list-style-type: none"> <li>7. JNPK-KR. 2007. <i>Asuhan Persalinan Normal dan Inisiasi Menyusui Dini</i>. Jakarta: Jaringan Nasional Pelatihan Klinik</li> <li>8. Pengurus Pusat Ikatan IBI. 2016. <i>Buku Acuan Midwifery Update</i>. Jakarta</li> </ol>		
<b>Menyetujui Kaprosi DIII Kebidanan</b>		<b>Dosen Pengampu MK</b>	
			
<b><u>Eka Sarofah Ningsih, S.ST.,M.Kes</u></b> NIDN: 0731057801		<b><u>Fitriana Ikhtariawati Fajrin, S.ST.,M.Kes</u></b> NIDN: 0712058903	



**Satuan Acara Perkuliahan (SAP)**

<b>1. MATA KULIAH</b>	ASUHAN KEBIDANAN PERSALINAN DAN BAYI BARU LAHIR		
<b>2. KODE MATA KULIAH</b>	Bd.5.104		
<b>3. WAKTU PERTEMUAN</b>	2 X 50 Menit = 100 Menit		
<b>4. PERTEMUAN KE-</b>	9		
<b>5. INDIKATOR PENCAPAIAN</b>	Memberikan asuhan pada ibu bersalin kala IV		
<b>6. MATERI POKOK</b>	1. Pemeriksaan cervix, vagina dan perineum 2. Pemantauan dan evaluasi lanjut : - Tanda vital - Kontraksi uterus - Perdarahan - Kandung kemih 3. Perkiraan darah yang hilang		
<b>7. PENGALAMAN BELAJAR</b>	Mendemonstrasikan pemberian asuhan kala IV		
<b>STRATEGI PEMBELAJARAN</b>			
TAHAPAN	KEGIATAN DOSEN	KEGIATAN MAHASISWA	MEDIA DAN ALAT PEMBELAJARAN
(1)	(2)	(3)	(4)
Pembukaan	Memberikan ulasan umum asuhan pada ibu bersalin kala IV	Melihat, mendengarkan penjelasan, serta mencatat	SAP, Silabus, Buku ajar, Slide Presentasi
Penyajian	Membahas & mengulas secara lengkap mengenai asuhan pada ibu bersalin kala IV meliputi: Pemeriksaan cervix, vagina dan perineum, Pemantauan dan evaluasi lanjut, Perkiraan darah yang hilang	Melihat, mendengarkan penjelasan, mencatat, dan mendemonstrasikan	SAP, Silabus, Buku ajar, Slide Presentasi
Penutup	Merangkum dan menyimpulkan tentang asuhan pada ibu bersalin kala IV	Menyimak, mengajukan pertanyaan dan pendapat	SAP, Silabus, Buku ajar, Slide Presentasi
Post Test	Tanya jawab, review pembahasan materi, test kecil, Demontrasi		
Referensi	Utama:		

	<ol style="list-style-type: none"> <li>1. Fajrin, Fitriana Ikhtaiariawati. 2020. <i>Persalinan dan BBL</i>. Pauruan: Kiara Media</li> <li>2. Ilmiah, Widia Shofa. 2015. <i>Asuhan Persalinan Normal</i>. Yogyakarta: Nuha Medika</li> <li>3. Jannah, Nurul. 2012. <i>ASKEB II Persalinan Berbasis Kompetensi</i>. Jakarta: EGC.</li> <li>4. Sari, Puspita Eka &amp; Rimandini, Dwi Kurnia. 2014. <i>Asuhan Kebidanan Persalinan ( Intranatal Care)</i>. Jakarta: CV. Trans Info Media</li> <li>5. Nurasiah, Ai, dkk. 2012. <i>Asuhan Persalinan Normal Bagi Bidan</i>. Bandung: PT Refika Aditama</li> <li>6. Walyani, Elisabeth Siwi &amp; Purwoastuti, Endang. 2016. <i>Asuhan Kebidanan Persalinan &amp; Bayi Baru Lahir</i>. Yogyakarta: PUSTAKABARUPRESS</li> </ol> <p>Pendukung:</p> <ol style="list-style-type: none"> <li>7. JNPK-KR. 2007. <i>Asuhan Persalinan Normal dan Inisiasi Menyusui Dini</i>. Jakarta: Jaringan Nasional Pelatihan Klinik</li> <li>8. Pengurus Pusat Ikatan IBI. 2016. <i>Buku Acuan Midwifery Update</i>. Jakarta</li> </ol>
<p style="text-align: center;"><b>Menyetujui</b> <b>Kaprodi DIII Kebidanan</b></p>  <p style="text-align: center;"><b><u>Eka Sarofah Ningsih, S.ST.,M.Kes</u></b> NIDN: 0731057801</p>	<p style="text-align: center;"><b>Dosen Pengampu MK</b></p>  <p style="text-align: center;"><b><u>Fitriana Ikhtiarinawati Fajrin, S.ST.,M.Kes</u></b> NIDN: 0712058903</p>



**Satuan Acara Perkuliahan (SAP)**

<b>1. MATA KULIAH</b>	ASUHAN KEBIDANAN PERSALINAN DAN BAYI BARU LAHIR		
<b>2. KODE MATA KULIAH</b>	Bd.5.104		
<b>3. WAKTU PERTEMUAN</b>	2 X 50 Menit = 100 Menit		
<b>4. PERTEMUAN KE-</b>	10		
<b>5. INDIKATOR PENCAPAIAN</b>	Melakukan penjahitan luka Episiotomy/laserasi derajat II		
<b>6. MATERI POKOK</b>	1. Anestasi local, prinsip penjahitan perineum 2. Penjahitan episiotomi/laserasi		
<b>7. PENGALAMAN BELAJAR</b>	Mendemonstrasikan penjahitan luka Episiotomy/laserasi derajat II		
<b>STRATEGI PEMBELAJARAN</b>			
TAHAPAN	KEGIATAN DOSEN	KEGIATAN MAHASISWA	MEDIA DAN ALAT PEMBELAJARAN
(1)	(2)	(3)	(4)
Pembukaan	Memberikan ulasan umum penjahitan luka Episiotomi/ laserasi derajat II	Melihat, mendengarkan penjelasan, serta mencatat	SAP, Silabus, Buku ajar, ceklist, Slide Presentasi
Penyajian	Membahas & mengulas secara lengkap mengenai penjahitan luka Episiotomy/laserasi derajat II meliputi Anestasi local, prinsip penjahitan perineum Penjahitan episiotomi/ laserasi	Melihat, mendengarkan penjelasan, mencatat, dan mendemonstrasikan	SAP, Silabus, Buku ajar, ceklist, Slide Presentasi
Penutup	Merangkum dan menyimpulkan tentang penjahitan luka Episiotomi/ laserasi derajat II	Menyimak, mengajukan pertanyaan dan pendapat	SAP, Silabus, Buku ajar, ceklist, Slide Presentasi
Post Test	Tanya jawab, review pembahasan materi, test kecil, Demontrasi		
Referensi	Utama: 1. Fajrin, Fitriana Ikhtaiariawati. 2020. <i>Persalinan dan BBL</i> . Pauruan: Kiara Media 2. Ilmiah, Widia Shofa. 2015. <i>Asuhan Persalinan Normal</i> . Yogyakarta: Nuha Medika 3. Jannah, Nurul. 2012. <i>ASKEB II Persalinan Berbasis Kompetensi</i> . Jakarta: EGC. 4. Sari, Puspita Eka & Rimandini, Dwi Kurnia. 2014. <i>Asuhan Kebidanan Persalinan ( Intranatal Care)</i> . Jakarta: CV. Trans Info Media 5. Nurasiah, Ai, dkk. 2012. <i>Asuhan Persalinan Normal Bagi Bidan</i> . Bandung: PT Refika Aditama 6. Walyani, Elisabeth Siwi & Purwoastuti, Endang. 2016. <i>Asuhan Kebidanan</i>		

	<p>Persalinan &amp; Bayi Baru Lahir. Yogyakarta: PUSTAKABARUPRESS</p> <p>Pendukung:</p> <ol style="list-style-type: none"> <li>7. JNPK-KR. 2007. Asuhan Persalinan Normal dan Inisiasi Menyusui Dini. Jakarta: Jaringan Nasional Pelatihan Klinik</li> <li>8. Pengurus Pusat Ikatan IBI. 2016. Buku Acuan Midwifery Update. Jakarta</li> </ol>
<p style="text-align: center;"><b>Menyetujui</b> <b>Kaprodi DIII Kebidanan</b></p> <div style="text-align: center;">  </div> <p style="text-align: center;"><b><u>Eka Sarofah Ningsih, S.ST.,M.Kes</u></b> NIDN: 0731057801</p>	<p style="text-align: center;"><b>Dosen Pengampu MK</b></p> <div style="text-align: center;">  </div> <p style="text-align: center;"><b><u>Fitriana Ikhtiarinawati Fajrin, S.ST.,M.Kes</u></b> NIDN: 0712058903</p>

**Satuan Acara Perkuliahan (SAP)**



<b>1. MATA KULIAH</b>	ASUHAN KEBIDANAN PERSALINAN DAN BAYI BARU LAHIR		
<b>2. KODE MATA KULIAH</b>	Bd.5.014		
<b>3. WAKTU PERTEMUAN</b>	2 X 50 Menit = 100 Menit		
<b>4. PERTEMUAN KE-</b>	11		
<b>5. INDIKATOR PENCAPAIAN</b>	Mampu melakukan deteksi dini kala I & II		
<b>6. MATERI POKOK</b>	1 Inersia Uteri 2 Kala I memanjang 3 Fetal distress 4 Distosia bahu pada bayi		
<b>7. PENGALAMAN BELAJAR</b>	Menjelaskan deteksi penyulit dan komplikasi persalinan kala 1 dan kala II dengan menggunakan phantom dan video		
<b>STRATEGI PEMBELAJARAN</b>			
TAHAPAN	KEGIATAN DOSEN	KEGIATAN MAHASISWA	MEDIA DAN ALAT PEMBELAJARAN
(1)	(2)	(3)	(4)
Pembukaan	Memberikan ulasan umum deteksi penyulit dan komplikasi persalinan	Melihat, mendengarkan penjelasan, serta mencatat	SAP, Silabus, Texbook, Buku ajar, Slide Presentasi
Penyajian	Membahas & mengulas secara lengkap deteksi adanya penyulit pada kala I & II, meliputi: inersia Uteri, kala I memanjang, fetal distress, distosia bahu pada bayi	Melihat, mendengarkan penjelasan, mencatat, dan diskusi	SAP, Silabus, Texbook, Buku ajar, Slide Presentasi
Penutup	Merangkum dan menyimpulkan tentang deteksi adanya penyulit pada kala I & II	Menyimak, mengajukan pertanyaan dan pendapat	SAP, Silabus, Texbook, Buku ajar, Slide Presentasi
Referensi	Utama: 1. Fajrin, Fitriana Ikhtaiariawati. 2020. <i>Persalinan dan BBL</i> . Pauruan: Kiara Media 2. Ilmiah, Widia Shofa. 2015. <i>Asuhan Persalinan Normal</i> . Yogyakarta: Nuha Medika 3. Jannah, Nurul. 2012. <i>ASKEB II Persalinan Berbasis Kompetensi</i> . Jakarta: EGC. 4. Sari, Puspita Eka & Rimandini, Dwi Kurnia. 2014. <i>Asuhan Kebidanan Persalinan ( Intranatal Care)</i> . Jakarta: CV. Trans Info Media 5. Nurasiah, Ai, dkk. 2012. <i>Asuhan Persalinan Normal Bagi Bidan</i> . Bandung: PT		

	<p>Refika Aditama</p> <p>Pendukung:</p> <p>6. JNPK-KR. 2007. Asuhan Persalinan Normal dan Inisiasi Menyusui Dini. Jakarta: Jaringan Nasional Pelatihan Klinik</p> <p>7. Pengurus Pusat Ikatan IBI. 2016. Buku Acuan Midwifery Update. Jakarta</p>
<p><b>Menyetujui</b> <b>Kaprodi DIII Kebidanan</b></p>  <p><b><u>Eka Sarofah Ningsih, S.ST.,M.Kes</u></b> NIDN: 0731057801</p>	<p><b>Dosen Pengampu MK</b></p>  <p><b><u>Fitriana Ikhtiarinawati Fajrin, S.ST.,M.Kes</u></b> NIDN: 0712058903</p>



**Satuan Acara Perkuliahan (SAP)**

<b>1. MATA KULIAH</b>	ASUHAN KEBIDANAN PERSALINAN DAN BAYI BARU LAHIR		
<b>2. KODE MATA KULIAH</b>	Bd.5.014		
<b>3. WAKTU PERTEMUAN</b>	2 X 50 Menit = 100 Menit		
<b>4. PERTEMUAN KE-</b>	12		
<b>5. INDIKATOR PENCAPAIAN</b>	Mampu melakukan deteksi dini kala III		
<b>6. MATERI POKOK</b>	1 Tanda gejala retensio placenta 2 Managemen manual placenta		
<b>7. PENGALAMAN BELAJAR</b>	Menjelaskan deteksi penyulit dan komplikasi persalinan kala III dengan menggunakan phantom dan video		
<b>STRATEGI PEMBELAJARAN</b>			
TAHAPAN	KEGIATAN DOSEN	KEGIATAN MAHASISWA	MEDIA DAN ALAT PEMBELAJARAN
(1)	(2)	(3)	(4)
Pembukaan	Memberikan ulasan umum deteksi penyulit dan komplikasi persalinan	Melihat, mendengarkan penjelasan, serta mencatat	SAP, Silabus, Buku ajar, Slide Presentasi
Penyajian	Membahas & mengulas secara lengkap menjelaskan deteksi pada ibu bersalin kala III dengan penyulit, meliputi: tanda gejala retensio placenta, managemen manual placenta	Melihat, mendengarkan penjelasan, mencatat, dan diskusi	SAP, Silabus, Buku ajar, Slide Presentasi
Penutup	Merangkum dan menyimpulkan tentang deteksi pada ibu bersalin kala III dengan penyulit	Menyimak, mengajukan pertanyaan dan pendapat	SAP, Silabus, Buku ajar, Slide Presentasi
Post Test	Tanya jawab, review pembahasan materi, test kecil, Diskusi		
Referensi	Utama: 1. Fajrin, Fitriana Ikhtaiariawati. 2020. <i>Persalinan dan BBL</i> . Pauruan: Kiara Media 2. Ilmiah, Widia Shofa. 2015. <i>Asuhan Persalinan Normal</i> . Yogyakarta: Nuha Medika 3. Jannah, Nurul. 2012. <i>ASKEB II Persalinan Berbasis Kompetensi</i> . Jakarta: EGC. 4. Sari, Puspita Eka & Rimandini, Dwi Kurnia. 2014. <i>Asuhan Kebidanan Persalinan (Intranatal Care)</i> . Jakarta: CV. Trans Info Media 5. Nurasih, Ai, dkk. 2012. <i>Asuhan Persalinan Normal Bagi Bidan</i> . Bandung: PT		

	<p>Refika Aditama</p> <p>6. Walyani, Elisabeth Siwi &amp; Purwoastuti, Endang. 2016. Asuhan Kebidanan Persalinan &amp; Bayi Baru Lahir. Yogyakarta: PUSTAKABARUPRESS</p> <p>Pendukung:</p> <p>7. JNPK-KR. 2007. Asuhan Persalinan Normal dan Inisiasi Menyusui Dini. Jakarta: Jaringan Nasional Pelatihan Klinik</p> <p>8. Pengurus Pusat Ikatan IBI. 2016. Buku Acuan Midwifery Update. Jakarta</p>
<p style="text-align: center;"><b>Menyetujui</b> <b>Kaprodi DIII Kebidanan</b></p>  <p style="text-align: center;"><b><u>Eka Sarofah Ningsih, S.ST.,M.Kes</u></b> NIDN: 0731057801</p>	<p style="text-align: center;"><b>Dosen Pengampu MK</b></p>  <p style="text-align: center;"><b><u>Fitriana Ikhtiarinawati Fajrin, S.ST.,M.Kes</u></b> NIDN: 0712058903</p>

**Satuan Acara Perkuliahan (SAP)**

<b>1. MATA KULIAH</b>	ASUHAN KEBIDANAN PERSALINAN DAN BAYI BARU LAHIR		
<b>2. KODE MATA KULIAH</b>	Bd.5.014		
<b>3. WAKTU PERTEMUAN</b>	2 X 50 Menit = 100 Menit		
<b>4. PERTEMUAN KE-</b>	13		
<b>5. INDIKATOR PENCAPAIAN</b>	Menjelaskan deteksi pada ibu bersalin kala IV dengan penyulit		
<b>6. MATERI POKOK</b>	Menjelaskan deteksi pada ibu bersalin kala IV dengan penyulit 1 Atonia Uteri 2 Syok Hipovolemik		
<b>7. PENGALAMAN BELAJAR</b>	Menjelaskan deteksi penyulit dan komplikasi persalinan kala IV dengan menggunakan phantom dan video		
<b>STRATEGI PEMBELAJARAN</b>			
<b>TAHAPAN</b>	<b>KEGIATAN DOSEN</b>	<b>KEGIATAN MAHASISWA</b>	<b>MEDIA DAN ALAT PEMBELAJARAN</b>
(1)	(2)	(3)	(4)
Pembukaan	Memberikan ulasan umum mengenai adaptasi bayi segera setelah lahir	Melihat, mendengarkan penjelasan, serta mencatat	SAP, Silabus, Buku Ajar, Slide Presentasi
Penyajian	Memberikan penjelasan detail mengenai menjelaskan deteksi pada ibu bersalin kala IV dengan penyulit, meliputi: atonia Uteri, syok Hipovolemik	Melihat, mendengarkan penjelasan, serta mencatat	SAP, Silabus, Buku Ajar, Slide Presentasi
Penutup	Merangkum dan menyimpulkan deteksi pada ibu bersalin kala IV dengan penyulit	Menyimak, mengajukan pertanyaan dan pendapat dalam diskusi	SAP, Silabus, Buku Ajar, Slide Presentasi
Post Test	Tanya jawab, diskusi kelompok, review pembahasan materi, test kecil.		
Referensi	<p>Utama:</p> <ol style="list-style-type: none"> <li>1. Ilmiah, Widia Shofa. 2015. Asuhan Persalinan Normal. Yogyakarta: Nuha Medika</li> <li>2. Jannah, Nurul. 2012. ASKEB II Persalinan Berbasis Kompetensi. Jakarta: EGC.</li> <li>3. Sari, Puspita Eka &amp; Rimandini, Dwi Kurnia. 2014. Asuhan Kebidanan Persalinan ( Intranatal Care). Jakarta: CV. Trans Info Media</li> <li>4. Nurashiah, Ai, dkk. 2012. Asuhan Persalinan Normal Bagi Bidan. Bandung: PT Refika Aditama</li> <li>5. Walyani, Elisabeth Siwi &amp; Purwoastuti, Endang. 2016. Asuhan Kebidanan Persalinan &amp; Bayi Baru Lahir. Yogyakarta: PUSTAKABARUPRESS</li> </ol> <p>Pendukung:</p> <ol style="list-style-type: none"> <li>1. JNPK-KR. 2007. Asuhan Persalinan Normal dan Inisiasi Menyusui Dini. Jakarta: Jaringan Nasional Pelatihan Klinik</li> <li>2. Pengurus Pusat Ikatan IBI. 2016. Buku Acuan Midwifery Update. Jakarta</li> </ol>		
<b>Menyetujui Kaprosi DIII Kebidanan</b>		<b>Dosen Pengampu MK</b>	





**Eka Sarofah Ningsih, S.ST.,M.Kes**  
NIDN: 0731057801



**Fitriana Ikhtiarinawati Fajrin, S.ST.,M.Kes**  
NIDN: 0712058903

**Satuan Acara Perkuliahan (SAP)**

<b>1. MATA KULIAH</b>	ASUHAN KEBIDANAN PERSALINAN DAN BAYI BARU LAHIR		
<b>2. KODE MATA KULIAH</b>	Bd.5.014		
<b>3. WAKTU PERTEMUAN</b>	2 X 50 Menit = 100 Menit		
<b>4. PERTEMUAN KE-</b>	14		
<b>5. INDIKATOR PENCAPAIAN</b>	Mampu melakukan penatalaksanaan BBL normal		
<b>6. MATERI POKOK</b>	Asuhan BBL Normal 1. Adaptasi BBL: - System pernafasan - System sirkulasi - System termogulasi 2. Pemeriksaan fisik BBL dan Pemberian profilaksis 3. Menetapkan diagnose BBL (dg acuan APGAR Score)		
<b>7. PENGALAMAN BELAJAR</b>	Menjelaskan dan melakukan penatalaksanaan BBL normal		
<b>STRATEGI PEMBELAJARAN</b>			
TAHAPAN	KEGIATAN DOSEN	KEGIATAN MAHASISWA	MEDIA DAN ALAT PEMBELAJARAN
(1)	(2)	(3)	(4)
Pembukaan	Memberikan ulasan umum mengenai asuhan bayi baru lahir dalam 2 jam pertama	Melihat, mendengarkan penjelasan, serta mencatat	SAP, Silabus, Buku Ajar, Slide Presentasi, ceklist
Penyajian	Memberikan penjelasan penatalaksanaan BBL normal, meliputi: Adaptasi BBL, Pemeriksaan fisik BBL dan Pemberian profilaksis, menetapkan diagnose BBL (dg acuan APGAR Score)	Melihat, mendengarkan penjelasan, serta mencatat	SAP, Silabus, Buku Ajar, Slide Presentasi, ceklist
Penutup	Merangkum dan menyimpulkan penatalaksanaan BBL normal	Menyimak, mengajukan pertanyaan dan pendapat dalam diskusi	SAP, Silabus, Buku Ajar, Slide Presentasi, ceklist
Post Test	Tanya jawab, , review pembahasan materi, test kecil, Demontrasi		
Referensi	Utama: 1. Ilmiah, Widia Shofa. 2015. Asuhan Persalinan Normal. Yogyakarta: Nuha Medika 2. Jannah, Nurul. 2012. ASKEB II Persalinan Berbasis Kompetensi. Jakarta: EGC. 3. Sari, Puspita Eka & Rimandini, Dwi Kurnia. 2014. Asuhan Kebidanan Persalinan ( Intranatal Care). Jakarta: CV. Trans Info Media 4. Nurasih, Ai, dkk. 2012. Asuhan Persalinan Normal Bagi Bidan. Bandung: PT Refika Aditama 5. Walyani, Elisabeth Siwi & Purwoastuti, Endang. 2016. Asuhan Kebidanan Persalinan & Bayi Baru Lahir. Yogyakarta: PUSTAKABARUPRESS		

	Pendukung: 1. JNPK-KR. 2007. Asuhan Persalinan Normal dan Inisiasi Menyusui Dini. Jakarta: Jaringan Nasional Pelatihan Klinik 2. Pengurus Pusat Ikatan IBI. 2016. Buku Acuan Midwifery Update. Jakarta
<p style="text-align: center;"><b>Menyetujui</b> <b>Kaprodi DIII Kebidanan</b></p>  <p style="text-align: center;"><b><u>Eka Sarofah Ningsih, S.ST.,M.Kes</u></b> NIDN: 0731057801</p>	<p style="text-align: center;"><b>Dosen Pengampu MK</b></p>  <p style="text-align: center;"><b><u>Fitriana Ikhtiarinawati Fajrin, S.ST.,M.Kes</u></b> NIDN: 0712058903</p>

**Satuan Acara Perkuliahan (SAP)**

<b>1. MATA KULIAH</b>	ASUHAN KEBIDANAN PERSALINAN DAN BAYI BARU LAHIR		
<b>2. KODE MATA KULIAH</b>	Bd.5.014		
<b>3. WAKTU PERTEMUAN</b>	2 X 50 Menit = 100 Menit		
<b>4. PERTEMUAN KE-</b>	15		
<b>5. INDIKATOR PENCAPAIAN</b>	Mampu melakukan penatalaksanaan BBL dg asfiksia		
<b>6. MATERI POKOK</b>	Asuhan pada BBL dg asfiksia : 1. Menilai BBL dg asfiksia 2. Penanganan / langkah awal BBL dg asfiksia 3. Menjelaskan tehnik VTP		
<b>7. PENGALAMAN BELAJAR</b>	Mendemonstrasikan menggunakan phantom dan mahasiswa mampu melakukan resusitasi dengan benar		
<b>STRATEGI PEMBELAJARAN</b>			
TAHAPAN	KEGIATAN DOSEN	KEGIATAN MAHASISWA	MEDIA DAN ALAT PEMBELAJARAN
(1)	(2)	(3)	(4)
Pembukaan	Memberikan ulasan umum mengenai penatalaksanaan BBL dg asfiksia	Melihat, mendengarkan penjelasan, serta mencatat	SAP, Silabus, Buku Ajar, Slide Presentasi
Penyajian	Memberikan penjelasan lengkap mengenai Asuhan pada BBL dg asfiksia, meliputi: menilai BBL dg asfiksia, penanganan / langkah awal BBL dg asfiksia, menjelaskan tehnik VTP	Melihat, mendengarkan penjelasan, serta mencatat	SAP, Silabus, Buku Ajar, Slide Presentasi
Penutup	Merangkum dan menyimpulkan tentang penatalaksanaan BBL dg asfiksia	Menyimak, mengajukan pertanyaan dan pendapat dalam diskusi	SAP, Silabus, Buku Ajar, Slide Presentasi
Post Test	Tanya jawab, diskusi kelompok, review pembahasan materi, test kecil.		
Referensi	Utama: 1. Ilmiah, Widia Shofa. 2015. Asuhan Persalinan Normal. Yogyakarta: Nuha Medika 2. Jannah, Nurul. 2012. ASKEB II Persalinan Berbasis Kompetensi. Jakarta: EGC. 3. Nurasiah, Ai, dkk. 2012. Asuhan Persalinan Normal Bagi Bidan. Bandung: PT Refika Aditama Pendukung: 1. JNPK-KR. 2007. Asuhan Persalinan Normal dan Inisiasi Menyusui Dini. Jakarta: Jaringan Nasional Pelatihan Klinik 2. Pengurus Pusat Ikatan IBI. 2016. Buku Acuan Midwifery Update. Jakarta		

**Menyetujui  
Kaprosdi DIII Kebidanan**



**Eka Sarofah Ningsih, S.ST.,M.Kes**  
NIDN: 0731057801

**Dosen Pengampu MK**



A handwritten signature in blue ink, which reads "Fitriana Ikhtiarinawati Fajrin". The signature is stylized and includes the letters "FIRia" and "FI" as part of the name.

**Fitriana Ikhtiarinawati Fajrin, S.ST.,M.Kes**  
NIDN: 0712058903

A small, handwritten signature in blue ink, identical to the one in the previous block, reading "Fitriana Ikhtiarinawati Fajrin".



**Satuan Acara Perkuliahan (SAP)**

<b>1. MATA KULIAH</b>	ASUHAN KEBIDANAN PERSALINAN DAN BAYI BARU LAHIR		
<b>2. KODE MATA KULIAH</b>	Bd.5.104		
<b>3. WAKTU PERTEMUAN</b>	2 X 50 Menit = 100 Menit		
<b>4. PERTEMUAN KE-</b>	16		
<b>5. INDIKATOR PENCAPAIAN</b>	Mahasiswa Mampu Memahami Materi Kuliah Dari Pertemuan Ke – 9 s/d Ke-15		
<b>6. MATERI POKOK</b>	UJIAN AKHIR SEMESTER (UAS)		
<b>7. PENGALAMAN BELAJAR</b>	Mengerjakan soal sub sumatif UAS di dalam kelas		
<b>STRATEGI PEMBELAJARAN</b>			
TAHAPAN	KEGIATAN DOSEN	KEGIATAN MAHASISWA	MEDIA DAN ALAT PEMBELAJARAN
(1)	(2)	(3)	(4)
Pembukaan	Membuat soal UAS	Menjawab Soal UAS	Soal UAS & Kertas Kerja
Penyajian	Membagikan Soal UTS & Menjadi Pengawas UAS	Menjawab Soal UAS	Soal UAS & Kertas Kerja
Penutup	Mengumpulkan Jawaban UAS, melakukan koreksi dan memberikan nilai UAS	Mengumpulkan jawaban UAS	Soal UAS & Kertas Kerja
Post Test	Soal multiple choice dengan soal vignete		
Referensi	<p>Utama:</p> <ol style="list-style-type: none"> <li>1. Ilmiah, Widia Shofa. 2015. Asuhan Persalinan Normal. Yogyakarta: Nuha Medika</li> <li>2. Jannah, Nurul. 2012. ASKEB II Persalinan Berbasis Kompetensi. Jakarta: EGC.</li> <li>3. Sari, Puspita Eka &amp; Rimandini, Dwi Kurnia. 2014. Asuhan Kebidanan Persalinan ( Intranatal Care). Jakarta: CV. Trans Info Media</li> <li>4. Nurasiah, Ai, dkk. 2012. Asuhan Persalinan Normal Bagi Bidan. Bandung: PT Refika Aditama</li> <li>5. Walyani, Elisabeth Siwi &amp; Purwoastuti, Endang. 2016. Asuhan Kebidanan Persalinan &amp; Bayi Baru Lahir. Yogyakarta: PUSTAKABARUPRESS</li> </ol> <p>Pendukung:</p> <ol style="list-style-type: none"> <li>1. JNPK-KR. 2007. Asuhan Persalinan Normal dan Inisiasi Menyusui Dini. Jakarta: Jaringan Nasional Pelatihan Klinik</li> <li>2. Pengurus Pusat Ikatan IBI. 2016. Buku Acuan Midwifery Update. Jakarta</li> </ol>		
<b>Menyetujui Kaprodidi III Kebidanan</b>		<b>Dosen Pengampu MK</b>	
			
<b><u>Eka Sarofah Ningsih, S.ST.,M.Kes</u></b> NIDN: 0731057801		<b><u>Fitriana Ikhtiarinawati Fajrin, S.ST.,M.Kes</u></b> NIDN: 0712058903	

**Satuan Acara Perkuliahan  
(SAP) PRAKTIK**

<b>1. MATA KULIAH</b>	ASUHAN KEBIDANAN PERSALINAN DAN BAYI BARU LAHIR		
<b>2. KODE MATA KULIAH</b>	Bd.5.014		
<b>3. WAKTU PERTEMUAN</b>	3 X 100 Menit = 300 Menit		
<b>4. PERTEMUAN KE-</b>	1		
<b>5. INDIKATOR PENCAPAIAN</b>	Mampu mempraktekkan kala 1 persalinan		
<b>6. MATERI POKOK</b>	Praktik langkah-langkah kala 1 persalinan		
<b>7. PENGALAMAN BELAJAR</b>	Demonstrasi Praktik langkah-langkah kala 1 persalinan		
<b>STRATEGI PEMBELAJARAN</b>			
TAHAPAN	KEGIATAN DOSEN	KEGIATAN MAHASISWA	MEDIA DAN ALAT PEMBELAJARAN
(1)	(2)	(3)	(4)
Pembukaan	Memberikan ulasan umum tentang Praktik langkah-langkah kala 1 persalinan	Melihat, mendengarkan penjelasan	Phantom, video visual
Penyajian	Mendemonstrasikan langkah-langkah praktik langkah-langkah kala 1 persalinan  Membimbing mahasiswa melakukan praktik langkah-langkah Praktik langkah-langkah kala 1 persalinan, kepada mahasiswa (no absen 1 s/d 9)	Memperhatikan  Memperhatikan dan mendemonstrasikan	Phantom, video visual
Penutup	Menyimpulkan tentang Praktik langkah-langkah kala 1 persalinan	Menyimak, mengajukan pertanyaan	Phantom, video visual
Post Test	Demonstrasi		
Referensi	JNPK-KR. 2007. <i>Asuhan Persalinan Normal dan Inisiasi Menyusui Dini</i> . Jakarta: Jaringan Nasional Pelatihan Klinik. Pengurus Pusat Ikatan IBI. 2016. <i>Buku Acuan Midwifery Update</i> . Jakarta Tim Dosen Kebidanan UNISLA. 2018. <i>Buku pedoman praktik klinik program studi DIII kebidanan UNISLA</i> . Lamongan		

**Menyetujui  
Kaprodidi III Kebidanan**



**Eka Sarofah Ningsih, S.ST.,M.Kes**  
NIDN: 0731057801

**Dosen Pengampu MK**

A handwritten signature in blue ink, which appears to read "Fitriana". To the right of the signature, there is a small blue square stamp with some illegible text.

**Fitriana Ikhtiarinawati Fajrin, S.ST.,M.Kes**  
NIDN: 0712058903

**Satuan Acara Perkuliahan  
(SAP) PRAKTIK**

<b>1. MATA KULIAH</b>	ASUHAN KEBIDANAN PERSALINAN DAN BAYI BARU LAHIR		
<b>2. KODE MATA KULIAH</b>	Bd.5.014		
<b>3. WAKTU PERTEMUAN</b>	3 X 100 Menit = 300 Menit		
<b>4. PERTEMUAN KE-</b>	2		
<b>5. INDIKATOR PENCAPAIAN</b>	Mampu mempraktekkan kala 1 persalinan		
<b>6. MATERI POKOK</b>	Praktik langkah-langkah kala 1 persalinan		
<b>7. PENGALAMAN BELAJAR</b>	Demonstrasi Praktik langkah-langkah kala 1 persalinan		
<b>STRATEGI PEMBELAJARAN</b>			
TAHAPAN	KEGIATAN DOSEN	KEGIATAN MAHASISWA	MEDIA DAN ALAT PEMBELAJARAN
(1)	(2)	(3)	(4)
Pembukaan	Memberikan ulasan umum tentang Praktik langkah-langkah kala 1 persalinan	Melihat, mendengarkan penjelasan	Phantom, video visual
Penyajian	Mendemonstrasikan langkah-langkah praktik langkah-langkah kala 1 persalinan  Membimbing mahasiswa melakukan praktik langkah-langkah Praktik langkah-langkah kala 1 persalinan, kepada mahasiswa (no absen 10 s/d 18)	Memperhatikan  Memperhatikan dan mendemonstrasikan	Phantom, video visual
Penutup	Menyimpulkan tentang Praktik langkah-langkah kala 1 persalinan	Menyimak, mengajukan pertanyaan	Phantom, video visual
Post Test	Demonstrasi		
Referensi	JNPK-KR. 2007. <i>Asuhan Persalinan Normal dan Inisiasi Menyusui Dini</i> . Jakarta: Jaringan Nasional Pelatihan Klinik. Pengurus Pusat Ikatan IBI. 2016. <i>Buku Acuan Midwifery Update</i> . Jakarta Tim Dosen Kebidanan UNISLA. 2018. <i>Buku pedoman praktik klinik program studi DIII kebidanan UNISLA</i> . Lamongan		

**Menyetujui  
Kaprodidi III Kebidanan**



**Eka Sarofah Ningsih, S.ST.,M.Kes**  
NIDN: 0731057801

**Dosen Pengampu MK**

A handwritten signature in blue ink, which appears to be "Fitriana". To the right of the signature, there is a small blue square stamp with some illegible text inside.

**Fitriana Ikhtiarinawati Fajrin, S.ST.,M.Kes**  
NIDN: 0712058903

**Satuan Acara Perkuliahan  
(SAP) PRAKTIK**

<b>1. MATA KULIAH</b>	ASUHAN KEBIDANAN PERSALINAN DAN BAYI BARU LAHIR		
<b>2. KODE MATA KULIAH</b>	BD5302		
<b>3. WAKTU PERTEMUAN</b>	3 X 100 Menit = 300 Menit		
<b>4. PERTEMUAN KE-</b>	3		
<b>5. INDIKATOR PENCAPAIAN</b>	Mampu mempraktekkan kala II persalinan		
<b>6. MATERI POKOK</b>	Praktik langkah-langkah kala II persalinan		
<b>7. PENGALAMAN BELAJAR</b>	Demonstrasi Praktik langkah-langkah kala II persalinan		
<b>STRATEGI PEMBELAJARAN</b>			
TAHAPAN	KEGIATAN DOSEN	KEGIATAN MAHASISWA	MEDIA DAN ALAT PEMBELAJARAN
(1)	(2)	(3)	(4)
Pembukaan	Memberikan ulasan umum tentang Praktik langkah-langkah kala II persalinan	Melihat, mendengarkan penjelasan	Phantom, vidio visual
Penyajian	Mendemonstrasikan langkah-langkah praktik langkah-langkah kala II persalinan  Membimbing mahasiwa melakukan praktik langkah-langkah Praktik langkah-langkah kala II persalinan, kepada mahasiswa (no absen 1 s/d 9)	Memperhatikan  Memperhatikan dan mendemonstrasikan	Phantom, vidio visual
Penutup	Menyimpulkan tentang Praktik langkah-langkah kala II persalinan	Menyimak, mengajukan pertanyaan	Phantom, vidio visual
Post Test	Demonstrasi		
Referensi	JNPK-KR. 2007. <i>Asuhan Persalinan Normal dan Inisiasi Menyusui Dini</i> . Jakarta: Jaringan Nasional Pelatihan Klinik. Pengurus Pusat Ikatan IBI. 2016. <i>Buku Acuan Midwifery Update</i> . Jakarta Tim Dosen Kebidanan UNISLA. 2016. <i>Buku pedoman praktik klinik program studi DIII kebidanan UNISLA</i> . Lamongan		

**Menyetujui  
Kaprodidi III Kebidanan**



**Eka Sarofah Ningsih, S.ST.,M.Kes**  
NIDN: 0731057801

**Dosen Pengampu MK**

A handwritten signature in blue ink that reads 'Fitriana' with a large flourish above it and 'Fajrin' written below it.

**Fitriana Ikhtiarinawati Fajrin, S.ST.,M.Kes**  
NIDN: 0712058903

**Satuan Acara Perkuliahan  
(SAP) PRAKTIK**

<b>1. MATA KULIAH</b>	ASUHAN KEBIDANAN PERSALINAN DAN BAYI BARU LAHIR		
<b>2. KODE MATA KULIAH</b>	BD5302		
<b>3. WAKTU PERTEMUAN</b>	3 X 100 Menit = 300 Menit		
<b>4. PERTEMUAN KE-</b>	4		
<b>5. INDIKATOR PENCAPAIAN</b>	Mampu mempraktekkan kala II persalinan		
<b>6. MATERI POKOK</b>	Praktik langkah-langkah kala II persalinan		
<b>7. PENGALAMAN BELAJAR</b>	Demontrasi Praktik langkah-langkah kala II persalinan		
<b>STRATEGI PEMBELAJARAN</b>			
TAHAPAN	KEGIATAN DOSEN	KEGIATAN MAHASISWA	MEDIA DAN ALAT PEMBELAJARAN
(1)	(2)	(3)	(4)
Pembukaan	Memberikan ulasan umum tentang Praktik langkah-langkah kala II persalinan	Melihat, mendengarkan penjelasan	Phantom, vidio visual
Penyajian	Mendemonstrasikan langkah-langkah praktik langkah-langkah kala II persalinan  Membimbing mahasiwa melakukan praktik langkah-langkah Praktik langkah-langkah kala II persalinan, kepada mahasiswa (no absen 10 s/d 18)	Memperhatikan  Memperhatikan dan mendemonstrasikan	Phantom, vidio visual
Penutup	Menyimpulkan tentang Praktik langkah-langkah kala II persalinan	Menyimak, mengajukan pertanyaan	Phantom, vidio visual
Post Test	Demontrasi		
Referensi	JNPK-KR. 2007. <i>Asuhan Persalinan Normal dan Inisiasi Menyusui Dini</i> . Jakarta: Jaringan Nasional Pelatihan Klinik. Pengurus Pusat Ikatan IBI. 2016. <i>Buku Acuan Midwifery Update</i> . Jakarta Tim Dosen Kebidanan UNISLA. 2016. <i>Buku pedoman praktik klinik program studi DIII kebidanan UNISLA</i> . Lamongan		



**Menyetujui  
Kaprosdi DIII Kebidanan**



**Eka Sarofah Ningsih,**  
**S.ST.,M.Kes**  
NIDN: 0731057801

**Dosen Pengampu MK**

A handwritten signature in blue ink, which appears to be 'Fitriana', written over a faint, illegible stamp.

**Fitriana Ikhtiarinawati Fajrin, S.ST.,M.Kes**  
NIDN: 0712058903

**Satuan Acara Perkuliahan**  
**(SAP) PRAKTIK**

<b>1. MATA KULIAH</b>	ASUHAN KEBIDANAN PERSALINAN DAN BAYI BARU LAHIR		
<b>2. KODE MATA KULIAH</b>	BD5302		
<b>3. WAKTU PERTEMUAN</b>	3 X 100 Menit = 300 Menit		
<b>4. PERTEMUAN KE-</b>	5		
<b>5. INDIKATOR PENCAPAIAN</b>	Mampu mempraktekkan kala III persalinan		
<b>6. MATERI POKOK</b>	Praktik langkah-langkah kala III persalinan		
<b>7. PENGALAMAN BELAJAR</b>	Demonstrasi Praktik langkah-langkah kala III persalinan		
<b>STRATEGI PEMBELAJARAN</b>			
<b>TAHAPAN</b>	<b>KEGIATAN DOSEN</b>	<b>KEGIATAN MAHASISWA</b>	<b>MEDIA DAN ALAT PEMBELAJARAN</b>
(1)	(2)	(3)	(4)
Pembukaan	Memberikan ulasan umum tentang Praktik langkah-langkah kala III persalinan	Melihat, mendengarkan penjelasan	Phantom, video visual
Penyajian	Mendemonstrasikan langkah-langkah praktik langkah-langkah kala III persalinan  Membimbing mahasiswa melakukan praktik langkah-langkah Praktik langkah-langkah kala III persalinan, kepada mahasiswa (no absen 1 s/d 9)	Memperhatikan  Memperhatikan dan mendemonstrasikan	Phantom, video visual
Penutup	Menyimpulkan tentang Praktik langkah-langkah kala III persalinan	Menyimak, mengajukan pertanyaan	Phantom, video visual
Post Test	Demonstrasi		
Referensi	JNPK-KR. 2007. <i>Asuhan Persalinan Normal dan Inisiasi Menyusui Dini</i> . Jakarta: Jaringan Nasional Pelatihan Klinik. Pengurus Pusat Ikatan IBI. 2016. <i>Buku Acuan Midwifery Update</i> . Jakarta Tim Dosen Kebidanan UNISLA. 2016. <i>Buku pedoman praktik klinik program</i>		

studi DIII kebidanan UNISLA. Lamongan

**Menyetujui  
Kaprodidi DIII Kebidanan**



**Eka Sarofah Ningsih, S.ST.,M.Kes**  
NIDN: 0731057801

**Dosen Pengampu MK**

A handwritten signature in blue ink, which appears to be "Fitriana Ikhtiarinawati Fajrin". The signature is stylized and includes the letters "FIR" and "F" clearly.

**Fitriana Ikhtiarinawati Fajrin, S.ST.,M.Kes**  
NIDN: 0712058903

**Satuan Acara Perkuliahan  
(SAP) PRAKTIK**

<b>1. MATA KULIAH</b>	ASUHAN KEBIDANAN PERSALINAN DAN BAYI BARU LAHIR		
<b>2. KODE MATA KULIAH</b>	BD5302		
<b>3. WAKTU PERTEMUAN</b>	3 X 100 Menit = 300 Menit		
<b>4. PERTEMUAN KE-</b>	6		
<b>5. INDIKATOR PENCAPAIAN</b>	Mampu mempraktekkan kala III persalinan		
<b>6. MATERI POKOK</b>	Praktik langkah-langkah kala III persalinan		
<b>7. PENGALAMAN BELAJAR</b>	Demontrasi Praktik langkah-langkah kala III persalinan		
<b>STRATEGI PEMBELAJARAN</b>			
TAHAPAN	KEGIATAN DOSEN	KEGIATAN MAHASISWA	MEDIA DAN ALAT PEMBELAJARAN
(1)	(2)	(3)	(4)
Pembukaan	Memberikan ulasan umum tentang Praktik langkah-langkah kala III persalinan	Melihat, mendengarkan penjelasan	Phantom, vidio visual
Penyajian	Mendemonstrasikan langkah-langkah praktik langkah-langkah kala III persalinan  Membimbing mahasiwa melakukan praktik langkah-langkah Praktik langkah-langkah kala III persalinan, kepada mahasiswa (no absen 10 s/d 18)	Memperhatikan  Memperhatikan dan mendemonstrasikan	Phantom, vidio visual
Penutup	Menyimpulkan tentang Praktik langkah-langkah kala III persalinan	Menyimak, mengajukan pertanyaan	Phantom, vidio visual
Post Test	Demontrasi		
Referensi	JNPK-KR. 2007. <i>Asuhan Persalinan Normal dan Inisiasi Menyusui Dini</i> . Jakarta: Jaringan Nasional Pelatihan Klinik. Pengurus Pusat Ikatan IBI. 2016. <i>Buku Acuan Midwifery Update</i> . Jakarta Tim Dosen Kebidanan UNISLA. 2016. <i>Buku pedoman praktik klinik program studi DIII kebidanan UNISLA</i> . Lamongan		

**Menyetujui  
Kaprodidi III Kebidanan**



**Eka Sarofah Ningsih, S.ST.,M.Kes**  
NIDN: 0731057801

**Dosen Pengampu MK**

A handwritten signature in blue ink, which appears to read "Fitriana". To the right of the signature, there is a small blue square stamp with some illegible text inside.

**Fitriana Ikhtiarinawati Fajrin, S.ST.,M.Kes**  
NIDN: 0712058903

**Satuan Acara Perkuliahan  
(SAP) PRAKTIK**

<b>1. MATA KULIAH</b>	ASUHAN KEBIDANAN PERSALINAN DAN BAYI BARU LAHIR		
<b>2. KODE MATA KULIAH</b>	BD5302		
<b>3. WAKTU PERTEMUAN</b>	3 X 100 Menit = 300 Menit		
<b>4. PERTEMUAN KE-</b>	7		
<b>5. INDIKATOR PENCAPAIAN</b>	Mampu mempraktekkan kala IV persalinan		
<b>6. MATERI POKOK</b>	Praktik langkah-langkah kala IV persalinan		
<b>7. PENGALAMAN BELAJAR</b>	Demonstrasi Praktik langkah-langkah kala IV persalinan		
<b>STRATEGI PEMBELAJARAN</b>			
TAHAPAN	KEGIATAN DOSEN	KEGIATAN MAHASISWA	MEDIA DAN ALAT PEMBELAJARAN
(1)	(2)	(3)	(4)
Pembukaan	Memberikan ulasan umum tentang Praktik langkah-langkah kala IV persalinan	Melihat, mendengarkan penjelasan	Phantom, vidio visual
Penyajian	Mendemonstrasikan langkah-langkah praktik langkah-langkah kala IV persalinan  Membimbing mahasiwa melakukan praktik langkah-langkah Praktik langkah-langkah kala IV persalinan, kepada mahasiswa (no absen 1 s/d 9)	Memperhatikan  Memperhatikan dan mendemonstrasikan	Phantom, vidio visual
Penutup	Menyimpulkan tentang Praktik langkah-langkah kala IV persalinan	Menyimak, mengajukan pertanyaan	Phantom, vidio visual
Post Test	Demonstrasi		
Referensi	JNPK-KR. 2007. <i>Asuhan Persalinan Normal dan Inisiasi Menyusui Dini</i> . Jakarta: Jaringan Nasional Pelatihan Klinik. Pengurus Pusat Ikatan IBI. 2016. <i>Buku Acuan Midwifery Update</i> . Jakarta Tim Dosen Kebidanan UNISLA. 2016. <i>Buku pedoman praktik klinik program studi DIII kebidanan UNISLA</i> . Lamongan		

**Menyetujui  
Kaprodidi III Kebidanan**



**Eka Sarofah Ningsih, S.ST.,M.Kes**  
NIDN: 0731057801

**Dosen Pengampu MK**

A handwritten signature in blue ink, which appears to be "Fitriana". The signature is stylized and includes the letters "F", "R", and "ia" clearly visible.

**Fitriana Ikhtiarinawati Fajrin, S.ST.,M.Kes**  
NIDN: 0712058903

**Satuan Acara Perkuliahan  
(SAP) PRAKTIK**

<b>1. MATA KULIAH</b>	ASUHAN KEBIDANAN PERSALINAN DAN BAYI BARU LAHIR		
<b>2. KODE MATA KULIAH</b>	BD5302		
<b>3. WAKTU PERTEMUAN</b>	3 X 100 Menit = 300 Menit		
<b>4. PERTEMUAN KE-</b>	8		
<b>5. INDIKATOR PENCAPAIAN</b>	Mampu mempraktekkan kala IV persalinan		
<b>6. MATERI POKOK</b>	Praktik langkah-langkah kala IV persalinan		
<b>7. PENGALAMAN BELAJAR</b>	Demontrasi Praktik langkah-langkah kala IV persalinan		
<b>STRATEGI PEMBELAJARAN</b>			
TAHAPAN	KEGIATAN DOSEN	KEGIATAN MAHASISWA	MEDIA DAN ALAT PEMBELAJARAN
(1)	(2)	(3)	(4)
Pembukaan	Memberikan ulasan umum tentang Praktik langkah-langkah kala IV persalinan	Melihat, mendengarkan penjelasan	Phantom, vidio visual
Penyajian	Mendemonstrasikan langkah-langkah praktik langkah-langkah kala IV persalinan  Membimbing mahasiwa melakukan praktik langkah-langkah Praktik langkah-langkah kala IV persalinan, kepada mahasiswa (no absen 10 s/d 18)	Memperhatikan  Memperhatikan dan mendemonstrasikan	Phantom, vidio visual
Penutup	Menyimpulkan tentang Praktik langkah-langkah kala IV persalinan	Menyimak, mengajukan pertanyaan	Phantom, vidio visual
Post Test	Demontrasi		
Referensi	JNPK-KR. 2007. <i>Asuhan Persalinan Normal dan Inisiasi Menyusui Dini</i> . Jakarta: Jaringan Nasional Pelatihan Klinik. Pengurus Pusat Ikatan IBI. 2016. <i>Buku Acuan Midwifery Update</i> . Jakarta Tim Dosen Kebidanan UNISLA. 2017. <i>Buku pedoman praktik klinik program studi DIII kebidanan UNISLA</i> . Lamongan		



**Menyetujui  
Kaprodidi III Kebidanan**



**Eka Sarofah Ningsih, S.ST.,M.Kes**  
NIDN: 0731057801



**Dosen Pengampu MK**

A handwritten signature in blue ink, which appears to be "Fitriana". To the right of the signature, there is a small blue square logo with a white 'E' inside, and the letters "Fajrin" are written below the signature.

**Fitriana Ikhtiarinawati Fajrin, S.ST.,M.Kes**  
NIDN: 0712058903



**Satuan Acara Perkuliahan  
(SAP) PRAKTIK**

<b>1. MATA KULIAH</b>	ASUHAN KEBIDANAN PERSALINAN DAN BAYI BARU LAHIR		
<b>2. KODE MATA KULIAH</b>	BD5302		
<b>3. WAKTU PERTEMUAN</b>	3 X 100 Menit = 300 Menit		
<b>4. PERTEMUAN KE-</b>	9		
<b>5. INDIKATOR PENCAPAIAN</b>	Mampu mempraktekkan Amniotomi, episiotomi dan heating perineum		
<b>6. MATERI POKOK</b>	Praktik langkah-langkah Amniotomi, episiotomi dan heating perineum		
<b>7. PENGALAMAN BELAJAR</b>	Demonstrasi Praktik langkah-langkah Amniotomi, episiotomi dan heating perineum		
<b>STRATEGI PEMBELAJARAN</b>			
<b>TAHAPAN</b>	<b>KEGIATAN DOSEN</b>	<b>KEGIATAN MAHASISWA</b>	<b>MEDIA DAN ALAT PEMBELAJARAN</b>
(1)	(2)	(3)	(4)
Pembukaan	Memberikan ulasan umum tentang Praktik langkah-langkah Amniotomi, episiotomi dan heating perineum	Melihat, mendengarkan penjelasan	Phantom, video visual
Penyajian	Mendemonstrasikan langkah-langkah praktik langkah-langkah Amniotomi, episiotomi dan heating perineum  Membimbing mahasiswa melakukan praktik langkah-langkah Amniotomi, episiotomi dan heating perineum, kepada mahasiswa (no absen 1 s/d 9)	Memperhatikan  Memperhatikan dan mendemonstrasikan	Phantom, video visual
Penutup	Menyimpulkan tentang Praktik langkah-langkah Amniotomi, episiotomi dan	Menyimak, mengajukan pertanyaan	Phantom, video visual

	heating perineum		
Post Test	Demonstrasi		
Referensi	<p>JNPK-KR. 2007. <i>Asuhan Persalinan Normal dan Inisiasi Menyusui Dini</i>. Jakarta: Jaringan Nasional Pelatihan Klinik.</p> <p>Pengurus Pusat Ikatan IBI. 2016. <i>Buku Acuan Midwifery Update</i>. Jakarta</p> <p>Tim Dosen Kebidanan UNISLA. 2016. <i>Buku pedoman praktik klinik program studi DIII kebidanan UNISLA</i>. Lamongan</p>		
<p style="text-align: center;"><b>Menyetujui</b> <b>Kaprodi DIII Kebidanan</b></p>  <p style="text-align: center;"><b><u>Eka Sarofah Ningsih, S.ST.,M.Kes</u></b> NIDN: 0731057801</p>		<p style="text-align: center;"><b>Dosen Pengampu MK</b></p>  <p style="text-align: center;"><b><u>Fitriana Ikhtiarinawati Fajrin, S.ST.,M.Kes</u></b> NIDN: 0712058903</p>	




**Satuan Acara Perkuliahan  
(SAP) PRAKTIK**

<b>1. MATA KULIAH</b>	ASUHAN KEBIDANAN PERSALINAN DAN BAYI BARU LAHIR		
<b>2. KODE MATA KULIAH</b>	BD5302		
<b>3. WAKTU PERTEMUAN</b>	3 X 100 Menit = 300 Menit		
<b>4. PERTEMUAN KE-</b>	10		
<b>5. INDIKATOR PENCAPAIAN</b>	Mampu mempraktekkan Amniotomi, episiotomi dan heating perineum		
<b>6. MATERI POKOK</b>	Praktik langkah-langkah Amniotomi, episiotomi dan heating perineum		
<b>7. PENGALAMAN BELAJAR</b>	Demonstrasi Praktik langkah-langkah Amniotomi, episiotomi dan heating perineum		
<b>STRATEGI PEMBELAJARAN</b>			
<b>TAHAPAN</b>	<b>KEGIATAN DOSEN</b>	<b>KEGIATAN MAHASISWA</b>	<b>MEDIA DAN ALAT PEMBELAJARAN</b>
(1)	(2)	(3)	(4)
Pembukaan	Memberikan ulasan umum tentang Praktik langkah-langkah Amniotomi, episiotomi dan heating perineum	Melihat, mendengarkan penjelasan	Phantom, video visual
Penyajian	Mendemonstrasikan langkah-langkah praktik langkah-langkah Amniotomi, episiotomi dan heating perineum  Membimbing mahasiswa melakukan praktik langkah-langkah Amniotomi, episiotomi dan heating perineum, kepada mahasiswa (no absen 10 s/d 18)	Memperhatikan  Memperhatikan dan mendemonstrasikan	Phantom, video visual
Penutup	Menyimpulkan tentang Praktik langkah-langkah Amniotomi, episiotomi dan	Menyimak, mengajukan pertanyaan	Phantom, video visual

	heating perineum		
Post Test	Demonstrasi		
Referensi	<p>JNPK-KR. 2007. <i>Asuhan Persalinan Normal dan Inisiasi Menyusui Dini</i>. Jakarta: Jaringan Nasional Pelatihan Klinik.</p> <p>Pengurus Pusat Ikatan IBI. 2016. <i>Buku Acuan Midwifery Update</i>. Jakarta</p> <p>Tim Dosen Kebidanan UNISLA. 2016. <i>Buku pedoman praktik klinik program studi DIII kebidanan UNISLA</i>. Lamongan</p>		
<b>Menyetujui</b> <b>Kaprodi DIII Kebidanan</b>		<b>Dosen Pengampu MK</b>	
			
<u><b>Eka Sarofah Ningsih, S.ST.,M.Kes</b></u> NIDN: 0731057801		<u><b>Fitriana Ikhtiarinawati Fajrin, S.ST.,M.Kes</b></u> NIDN: 0712058903	

**Satuan Acara Perkuliahan  
(SAP) PRAKTIK**

<b>1. MATA KULIAH</b>	ASUHAN KEBIDANAN PERSALINAN DAN BAYI BARU LAHIR		
<b>2. KODE MATA KULIAH</b>	Bd.5.104		
<b>3. WAKTU PERTEMUAN</b>	3 X 100 Menit = 300 Menit		
<b>4. PERTEMUAN KE-</b>	11		
<b>5. INDIKATOR PENCAPAIAN</b>	Mampu mempraktekkan pengisian partograf dan lembar observasi		
<b>6. MATERI POKOK</b>	Praktik langkah-langkah pengisian partograf dan lembar observasi		
<b>7. PENGALAMAN BELAJAR</b>	Demonstrasi Praktik langkah-langkah pengisian partograf dan lembar observasi		
<b>STRATEGI PEMBELAJARAN</b>			
<b>TAHAPAN</b>	<b>KEGIATAN DOSEN</b>	<b>KEGIATAN MAHASISWA</b>	<b>MEDIA DAN ALAT PEMBELAJARAN</b>
(1)	(2)	(3)	(4)
Pembukaan	Memberikan ulasan umum tentang Praktik langkah-langkah pengisian partograf dan lembar observasi	Melihat, mendengarkan penjelasan	Lembar partograf dan lembar observasi
Penyajian	Mendemonstrasikan langkah-langkah praktik pengisian partograf dan lembar observasi  Membimbing mahasiswa melakukan praktik pengisian partograf dan lembar observasi, kepada mahasiswa (no absen 1 s/d 18)	Memperhatikan  Memperhatikan dan mendemonstrasikan	Lembar partograf dan lembar observasi
Penutup	Menyimpulkan tentang Praktik pengisian partograf dan lembar observasi	Menyimak, mengajukan pertanyaan	Lembar partograf dan lembar observasi
Post Test	Demonstrasi		
Referensi	JNPK-KR. 2017. <i>Asuhan Persalinan Normal dan Inisiasi Menyusui Dini</i> . Jakarta: Jaringan Nasional Pelatihan Klinik. Pengurus Pusat Ikatan IBI. 2016. <i>Buku Acuan Midwifery Update</i> . Jakarta		

Tim Dosen Kebidanan UNISLA. 2018. <i>Buku pedoman praktik klinik program studi DIII kebidanan UNISLA</i> . Lamongan	
<p><b>Menyetujui</b> <b>Kaprodi DIII Kebidanan</b></p>  	<p><b>Dosen Pengampu MK</b></p> 
<p><b><u>Eka Sarofah Ningsih, S.ST.,M.Kes</u></b> NIDN: 0731057801</p>	<p><b><u>Fitriana Ikhtiarinawati Fajrin, S.ST.,M.Kes</u></b> NIDN: 0712058903</p>

**Satuan Acara Perkuliahan  
(SAP) PRAKTIK**

<b>1. MATA KULIAH</b>	ASUHAN KEBIDANAN PERSALINAN DAN BAYI BARU LAHIR		
<b>2. KODE MATA KULIAH</b>	Bd.5.104		
<b>3. WAKTU PERTEMUAN</b>	3 X 100 Menit = 300 Menit		
<b>4. PERTEMUAN KE-</b>	12		
<b>5. INDIKATOR PENCAPAIAN</b>	Mampu mempraktekkan 60 langkah APN		
<b>6. MATERI POKOK</b>	Praktik 60 langkah APN		
<b>7. PENGALAMAN BELAJAR</b>	Demontrasi Praktik 60 langkah APN		
<b>STRATEGI PEMBELAJARAN</b>			
TAHAPAN	KEGIATAN DOSEN	KEGIATAN MAHASISWA	MEDIA DAN ALAT PEMBELAJARAN
(1)	(2)	(3)	(4)
Pembukaan	Memberikan ulasan umum tentang Praktik 60 langkah APN m	Melihat, mendengarkan penjelasan	Phantom, vidio visual, checklist
Penyajian	Mendemonstrasikan langkah-langkah praktik 60 langkah APN  Membimbing mahasiwa melakukan praktik 60 langkah APN, kepada mahasiswa (no absen 1 s/d 6)	Memperhatikan  Memperhatikan dan mendemonstrasikan	Phantom, vidio visual, checklist
Penutup	Menyimpulkan tentang Praktik 60 langkah APN	Menyimak, mengajukan pertanyaan	Phantom, vidio visual, checklist
Post Test	Demontrasi		
Referensi	JNPK-KR. 2017. <i>Asuhan Persalinan Normal dan Inisiasi Menyusui Dini</i> . Jakarta: Jaringan Nasional Pelatihan Klinik. Pengurus Pusat Ikatan IBI. 2016. <i>Buku Acuan Midwifery Update</i> . Jakarta Tim Dosen Kebidanan UNISLA. 2018. <i>Buku pedoman praktik klinik program studi DIII kebidanan UNISLA</i> . Lamongan		



**Menyetujui  
Kaprodidi III Kebidanan**



**Eka Sarofah Ningsih, S.ST.,M.Kes**  
NIDN: 0731057801

**Dosen Pengampu MK**

A handwritten signature in blue ink that reads "Fitriana". To the right of the signature, there is a small blue square stamp with some illegible text.

**Fitriana Ikhtiarinawati Fajrin, S.ST.,M.Kes**  
NIDN: 0712058903

**Satuan Acara Perkuliahan  
(SAP) PRAKTIK**

<b>1. MATA KULIAH</b>	ASUHAN KEBIDANAN PERSALINAN DAN BAYI BARU LAHIR		
<b>2. KODE MATA KULIAH</b>	Bd.5.104		
<b>3. WAKTU PERTEMUAN</b>	3 X 100 Menit = 300 Menit		
<b>4. PERTEMUAN KE-</b>	13		
<b>5. INDIKATOR PENCAPAIAN</b>	Mampu mempraktekkan 60 langkah APN		
<b>6. MATERI POKOK</b>	Praktik 60 langkah APN		
<b>7. PENGALAMAN BELAJAR</b>	Demontrasi Praktik 60 langkah APN		
<b>STRATEGI PEMBELAJARAN</b>			
TAHAPAN	KEGIATAN DOSEN	KEGIATAN MAHASISWA	MEDIA DAN ALAT PEMBELAJARAN
(1)	(2)	(3)	(4)
Pembukaan	Memberikan ulasan umum tentang Praktik 60 langkah APN m	Melihat, mendengarkan penjelasan	Phantom, vidio visual
Penyajian	Mendemonstrasikan langkah-langkah praktik 60 langkah APN  Membimbing mahasiwa melakukan praktik 60 langkah APN, kepada mahasiswa (no absen 7 s/d 12)	Memperhatikan  Memperhatikan dan mendemonstrasikan	Phantom, vidio visual
Penutup	Menyimpulkan tentang Praktik 60 langkah APN	Menyimak, mengajukan pertanyaan	Phantom, vidio visual
Post Test	Demontrasi		
Referensi	JNPK-KR. 2017. <i>Asuhan Persalinan Normal dan Inisiasi Menyusui Dini</i> . Jakarta: Jaringan Nasional Pelatihan Klinik. Pengurus Pusat Ikatan IBI. 2016. <i>Buku Acuan Midwifery Update</i> . Jakarta Tim Dosen Kebidanan UNISLA. 2018. <i>Buku pedoman praktik klinik program studi DIII kebidanan UNISLA</i> . Lamongan		

**Menyetujui  
Kaprodidi III Kebidanan**



**Eka Sarofah Ningsih, S.ST.,M.Kes**  
NIDN: 0731057801

**Dosen Pengampu MK**

A handwritten signature in blue ink, which appears to read "Fitriana".

**Fitriana Ikhtiarinawati Fajrin, S.ST.,M.Kes**  
NIDN: 0712058903

**Satuan Acara Perkuliahan  
(SAP) PRAKTIK**

<b>1. MATA KULIAH</b>	ASUHAN KEBIDANAN PERSALINAN DAN BAYI BARU LAHIR		
<b>2. KODE MATA KULIAH</b>	Bd.5.104		
<b>3. WAKTU PERTEMUAN</b>	3 X 100 Menit = 300 Menit		
<b>4. PERTEMUAN KE-</b>	14		
<b>5. INDIKATOR PENCAPAIAN</b>	Mampu mempraktekkan 60 langkah APN		
<b>6. MATERI POKOK</b>	Praktik 60 langkah APN		
<b>7. PENGALAMAN BELAJAR</b>	Demonstrasi Praktik 60 langkah APN		
<b>STRATEGI PEMBELAJARAN</b>			
TAHAPAN	KEGIATAN DOSEN	KEGIATAN MAHASISWA	MEDIA DAN ALAT PEMBELAJARAN
(1)	(2)	(3)	(4)
Pembukaan	Memberikan ulasan umum tentang Praktik 60 langkah APN m	Melihat, mendengarkan penjelasan	Phantom, vidio visual
Penyajian	Mendemonstrasikan langkah-langkah praktik 60 langkah APN  Membimbing mahasiwa melakukan praktik 60 langkah APN, kepada mahasiswa (no absen 13 s/d 18)	Memperhatikan  Memperhatikan dan mendemonstrasikan	Phantom, vidio visual
Penutup	Menyimpulkan tentang Praktik 60 langkah APN	Menyimak, mengajukan pertanyaan	Phantom, vidio visual
Post Test	Demonstrasi		
Referensi	JNPK-KR. 2017. <i>Asuhan Persalinan Normal dan Inisiasi Menyusui Dini</i> . Jakarta: Jaringan Nasional Pelatihan Klinik. Pengurus Pusat Ikatan IBI. 2016. <i>Buku Acuan Midwifery Update</i> . Jakarta Tim Dosen Kebidanan UNISLA. 2018. <i>Buku pedoman praktik klinik program studi DIII kebidanan UNISLA</i> . Lamongan		

**Menyetujui  
Kaprodidi III Kebidanan**



**Eka Sarofah Ningsih, S.ST.,M.Kes**  
NIDN: 0731057801

**Dosen Pengampu MK**

A handwritten signature in blue ink, which appears to be "Fitriana Ikhtiarinawati Fajrin". The signature is stylized and includes the letters "F", "R", and "ia" clearly visible.

**Fitriana Ikhtiarinawati Fajrin, S.ST.,M.Kes**  
NIDN: 0712058903